

ENJOY  
YOUR OUTDOOR SPACE


























SUPERIA COLLECTION  
2024



0 m<sup>2</sup> - 5 m<sup>2</sup>

 16 mm 1202 x 1202 mm PLAYHOUSE TRAD. S8400LD p. 24	 16 mm 1800 x 1800 mm PLAYHOUSE MOD. S8414LD p. 24	 16 mm 1800 x 1900 mm PLAYHOUSE TRAD. S8405LD p. 24	 12 mm 902 x 960 mm STORAGE TRAD. S879-ILD p. 22	 12 mm 902 x 1832 mm STORAGE TRAD. S858-ILD p. 22	 12 mm 902 x 960 mm STORAGE MOD. S8581-ILD p. 23	 12 mm 902 x 1836 mm STORAGE MOD. S8582-ILD p. 23	 19 mm 1980 x 1980 mm ESSEN S8601 p. 26
 19 mm 1980 x 1980 mm PASSAU S8604 p. 56	 28 mm 2380 x 1980 mm LAVAL S815 p. 30	 28 mm 2380 x 1980 mm LAVAL S815-1 p. 30	 28 mm 2432 x 2052 mm BERGEN S8214 p. 65	 19 mm 2480 x 1980 mm DRESDEN S8602 p. 27	 19 mm 2480 x 1980 mm STENDAL S8605 p. 57		

5 m<sup>2</sup> - 7,5 m<sup>2</sup>

 28 mm 2380 x 2380 mm NEVERS S8332 p. 60	 28 mm 2380 x 2380 mm NEVERS S8332-1 p. 60	 28 mm 2380 x 2380 mm NIMES S8311 p. 32	 28 mm 2380 x 2380 mm NIMES S8311-1 p. 32	 28 mm 2980 x 1980 mm SARAN S820 p. 31	 28 mm 2980 x 1980 mm SARAN S820-1 p. 31	 28 mm 1980 x 2980 mm GALWAY S8503 p. 84	 28 mm 3032 x 2052 mm OSLO S8216 p. 66
 19 mm 2480 x 2480 mm GERA S8760 p. 28	 19 mm 2480 x 2480 mm HOF S8606 p. 58	 28 mm 2550 x 2550 mm NANCY I S8205 p. 90	 28 mm 2980 x 2380 mm CHARTRES S8307 p. 33	 28 mm 2980 x 2380 mm RIOM S8326 p. 61	 28 mm 2980 x 2380 mm RIOM S8326-1 p. 61	 28 mm 2980 x 2380 mm DAINVILLE S844 p. 88	 28 mm 2980 x 2380 mm DAINVILLE S844-1 p. 88
 28 mm 3032 x 2436 mm VERONA S8244 p. 80	 19 mm 2980 x 2480 mm AMBERG S8603 p. 29	 19 mm 2988 x 1988 mm CAPRI S8731-1 p. 76	 19 mm 2988 + 2870 x 1988 mm SALERNO S8732-1 p. 77	 19 mm 2988 x 1988 + 2870 mm POTENZA S8733-1 p. 77	 19 mm 2980 x 2480 mm JENA S8607 p. 59	 19 mm 2980 x 2380 mm PECQ S8725-1 p. 25	

7,5 m<sup>2</sup> - 10 m<sup>2</sup>

 28 mm 3332 x 1212 x 2452 mm LARVIK S8221 p. 67	 28 mm 3332 x 3222 x 2452 mm ARHUS S8387 p. 68	 28 mm 3332 x 3222 x 2452 mm ARHUS S8387-1 p. 68	 28 mm 3580 x 2380 mm ARLES S8319 p. 54	 28 mm 3632 x 2452 mm STOCKHOLM S8217 p. 69	 28 mm 3632 x 2452 mm STOCKHOLM S8217-1 p. 69	 28 mm 2980 x 2980 mm SOLOGNE S877 p. 34	 28 mm 2980 x 2980 mm SOLOGNE S877-1 p. 34
 28 mm 2980 x 2980 mm LANNION S8306 p. 35	 28 mm 2980 x 2980 mm LANNION S8306-1 p. 35	 28 mm 2980 x 2980 mm BREST S8215 p. 62	 28 mm 2980 x 2980 mm BREST S8215-1 p. 62	 28 mm 2980 + 3644 x 2980 mm ROHAN S8369 p. 63	 28 mm 2980 + 3644 x 2980 mm ROHAN S8369-1 p. 63	 28 mm 2980 x 2980 + 2654 mm CORK S8507 p. 86	 28 mm 2980 + 3644 x 2980 mm YORK S8509 p. 87
 40 mm 2980 x 2980 mm SERVOZ S8980 p. 45	 28 mm 3332 x 2736 mm VENEZIA S8245 p. 81	 28 mm 2986 x 2986 mm MILANO S8246 p. 82	 28 mm 2986 x 2986 mm MERANO S8247 p. 83	 28 mm 3032 x 3032 mm ODENSE S8323 p. 70	 28 mm 3036 x 3036 mm SEDA S8770-1 p. 72	 28 mm 3036 + max 3948 x 3036 mm SAGRÉS S8772-1 p. 73	 28 mm 3050 x 3050 mm NANCY II S8207 p. 91
 19 mm 2988 x 2908 mm BARI S8741-1 p. 78	 19 mm 2988 + 2870 x 2908 mm TARENTO S8742-1 p. 79	 19 mm 2988 x 2908 + 2870 mm MATERA S8743-1 p. 79	 19 mm 2936 x 2936 mm ANNEUX S8780-1 p. 52	 19 mm 2936 + 3948 x 2936 mm CAMBRAI S8782-1 p. 53			

10 m <sup>2</sup> - 15 m <sup>2</sup>	 28 mm 3580 x 2980 mm CHIMAY S8275 p. 36	 28 mm 3580 x 2980 mm CHIMAY S8275-1 p. 36	 28 mm 3880 x 2980 mm DOLE S8384 p. 37	 28 mm 3880 x 2980 mm DOLE S8384-1 p. 37	 28 mm 2980 x 3880 mm LIMERICK S8505 p. 85	 28 mm 2980 x 3880 mm LIMERICK S8505-1 p. 85	 28 mm 3880 x 2980 mm DAINVILLE II S8333 p. 89	 34 mm 3880 x 2980 mm SALZBURG S8964 p. 43
	 28 mm 3932 x 3052 mm MALMÖ S8213 p. 71	 28 mm 3932 x 3052 mm MALMÖ S8213-1 p. 71	 NEW 28 mm 4036 x 3036 mm FARO S8775-1 p. 74	 NEW 28 mm 4036 + max 3948 x 3036 mm TAVIRA S8777-1 p. 75	 28 mm 4180 x 2980 mm LUNEL S8320 p. 55	 28 mm 4180 x 2980 mm NIORT S8308 p. 38	 28 mm 4180 x 2980 mm NIORT S8308-1 p. 38	 40 mm 3880 x 3280 mm MORZINE S8982 p. 46
	 40 mm 4180 x 3280 mm VIBORG S8994 p. 64	 NEW 40 mm 4180 x 3280 mm VIBORG S8994-1 p. 64						
	 28 mm 5080 x 2980 mm DOUAI S8309 p. 40	 34 mm 3880 x 3880 mm LINZ S8965 p. 44	 28 mm 5080 x 3880 mm ZÜRICH S835 p. 41	 28 mm 5080 x 3880 mm ZÜRICH S835-1 p. 41	 40 mm 4180 x 3880 mm TIGNES S8969 p. 47	 28 mm 4180 x 3880 mm VISP S8386 p. 39	 40 mm 4780 x 4180 mm CHAMBERY S8981 p. 48	 NEW 40 mm 4780 x 4180 mm CHAMBERY S8981-1 p. 48
	 NEW 40 mm 5680 x 3880 mm CEVINS S8972-1 p. 50	 NEW 40 mm 5680 x 5080 mm ROGNAIX S8973-1 p. 51	 28 mm 5080 x 5080 mm MONTREUX S8344-1 p. 42	 40 mm 5080 x 5080 mm WEEKEND S8971 p. 49				
	 28 mm 3580 x 5080 mm GARAGE TRADITIONAL S8330 p. 92	 28 mm 3580 x 5080 mm GARAGE TRADITIONAL S8331 p. 92	 40 mm 3580 x 5380 mm GARAGE S8946 p. 93	 40 mm 3580 x 5380 mm GARAGE S8944 p. 93	 40 mm 3580 x 5380 mm GARAGE MODERN S8935 p. 94	 40 mm 3580 x 5380 mm GARAGE MODERN S8993 p. 94	 28 mm 3600 x 5700 mm GARAGE TORINO S8248 p. 95	 28 mm 3600 x 5700 mm GARAGE TORINO S8241 p. 95
	 3000 x 2000 mm RONSBURG S709 p. 113	 3000 x 2000 mm REGENSBURG S710 p. 114	 3148 x 2768 mm PAVILION S7707 p. 115	 4280 x 3164 mm PAVILION S7708 p. 115				

## TUINHUIZEN BESCHIKBAAR GEÏMPREGNEERD - ABRIS DISPONIBLES TRAITÉS EN AUTOCLAVE GARDEN SHEDS AVAILABLE IMPREGNATED - GARTENHOUSES KESSELDRUCKIMPRÄGNIERT ERHÄLTlich



Deze behandeling biedt een duurzame bescherming tegen schimmels en houtaantastende insecten.  
Ce traitement offre une protection durable contre les moisissures et les insectes qui attaquent le bois.  
This treatment provides lasting protection against fungi and wood-destructing insects.  
Diese Behandlung bietet einen dauerhaften Schutz gegen Schimmel und sonstige Holzschädlinge.

LAVAL / S815-1  
SARAN / S820-1  
NIMES / S8311-1  
LANNION / S8306-1  
SOLOGNE / S877-1  
CHIMAY / S8275-1  
DOLE / S8384-1

MALMÖ / S8213-1  
NIORT / S8308-1  
ZÜRICH / S835-1  
NEVERS / S8332-1  
RIOM / S8326-1  
BREST / S8215-1  
FARO / S8775-1

STOCKHOLM / S8217-1  
ROHAN / S8369-1  
LIMERICK / S8505-1  
DAINVILLE / S844-1  
CAPRI / S8731-1  
BARI / S8741-1  
SALERNO / S8732-1

TARENTO / S8742-1  
POTENZA / S8733-1  
ARHUS / S8387-1  
MATERA / S8743-1  
ANNEUX / S8780-1  
CAMBRAI / S8782-1  
PECQ / S8725-1

VIBORG / S8994-1  
CHAMBERY / S8981-1  
SEDA / S8770-1  
SAGRES / S8772-1  
TAVIRA / S8777-1  
MONTREUX / S8344-1  
CEVINS / S8972-1

ROGNAIX / S8973-1  
STORAGE TRAD. / S879-1LD  
STORAGE TRAD. / S858-1LD  
STORAGE MOD. / S8581-1LD  
STORAGE MOD. / S8582-1LD

# CONFIGURATOR



















Maak gebruik van onze nieuwe configurator om uw carport of pavilion samen te stellen.  
Maak uw keuze uit de verschillende basismodellen & vul deze aan met alle opties binnen ons assortiment!  
\*Onze te configureren modellen vindt u hieronder terug\*

Utilisez notre nouveau configurateur pour composer votre carport ou votre pavillon.  
Faites votre choix parmi les différents modèles de base et complétez-les avec toutes les options de notre gamme!  
\*Nos modèles configurables se trouvent ci-dessous\*

Use our new configurator to put together your carport or pavilion.  
Make your choice out of the different basic models & complete them with all the options within our range!  
\*Our configurable models can be found below\*

Nutzen Sie unseren neuen Konfigurator, um Ihren Carport oder Pavillon zusammenzustellen.  
Wählen Sie aus den verschiedenen Grundmodellen und ergänzen Sie diese mit allen Optionen aus unserem Sortiment!  
\*Unsere konfigurierbaren Modelle finden Sie unten\*

## CONFIGUREERBARE MODELLEN - MODÈLES CONFIGURABLES CONFIGURABLE MODELS - KONFIGURIERBARE MODELLE

CARPORT						
	3064 x 5064 mm	4064 x 5064 mm	5064 x 5064 mm	6064 x 5064 mm	3064 x 5064 mm 4064 x 5064 mm	5064 x 5064 mm 6064 x 5064 mm
	CARPORT MODULAR S7721	CARPORT MODULAR S7722	CARPORT MODULAR S7723	CARPORT MODULAR S7724	CARPORT MODULAR S7761 - S7762	CARPORT MODULAR S7763 - S7764
	p. 100	p. 101	p. 102	p. 103	p. 106	p. 107
PAVILION						
	3472 x 3472 mm	4372 x 4372 mm	4492 x 3472 mm	6292 x 3472 mm		
	MODULAR PAVILION S7712	MODULAR PAVILION S7715	MODULAR PAVILION S7713	MODULAR PAVILION S7714		
	p. 110	p. 110	p. 111	p. 111		
CARPORT						
	3064 x 6994 mm	4064 x 6994 mm	4064 x 5064 mm	5064 x 6994 mm	5064 x 6994 mm	6064 x 5064 mm
	CARPORT S7753	CARPORT S7754	CARPORT S7755	CARPORT-GARAGE S7756	CARPORT S7757	CARPORT S7758
	p. 104	p. 104	p. 104	p. 105	p. 105	p. 105
PAVILION						
	3472 x 3472 mm	4372 x 4372 mm				
PAVILION S7773	PAVILION S7774					
p. 112	p. 112					
































# CONFIGURATOR



























































## CARPORT & PAVILION



[www.solid.eu](http://www.solid.eu)



		1	2	3	4	5	6	7	
REF	OPPERVLAKTE SURFACE SURFACE FLÄCHE	BREEDTE LARGEUR WIDTH BREITE	DIEPTE PROFONDEUR DEPTH TIEFE	STIJL STYLE STYLE STIL				WANDDIKTE ÉPAISSEUR PAROI WALL THICKNESS WANDSTÄRKE	PAG.
S8601	3,92 m <sup>2</sup>	1980 mm	1980 mm		✓			19 mm	26
S8604	3,92 m <sup>2</sup>	1980 mm	1980 mm		✓			19 mm	56
S815	4,71 m <sup>2</sup>	2380 mm	1980 mm		✓		✓	28 mm	30
S8602	4,91 m <sup>2</sup>	2480 mm	1980 mm			✓		19 mm	27
S8605	4,91 m <sup>2</sup>	2480 mm	1980 mm			✓		19 mm	57
S8214	4,99 m <sup>2</sup>	2432 mm	2052 mm		✓			28 mm	65
S8332	5,66 m <sup>2</sup>	2380 mm	2380 mm		✓		✓	28 mm	60
S8311	5,66 m <sup>2</sup>	2380 mm	2380 mm			✓		28 mm	32
S8205	5,70 m <sup>2</sup>	2550 mm	2550 mm		✓		✓✓	28 mm	90
S820	5,90 m <sup>2</sup>	2980 mm	1980 mm		✓		✓	28 mm	31
S8503	5,90 m <sup>2</sup>	1980 mm	2980 mm		✓			28 mm	84
 S8731-1	5,94 m <sup>2</sup>	2988 mm	1988 mm			✓		19 mm	76
 S8732-1	5,94 m <sup>2</sup>	2988 mm	1988 mm			✓		19 mm	77
 S8733-1	5,94 m <sup>2</sup>	2988 mm	1988 mm			✓		19 mm	77
S709	6,00 m <sup>2</sup>	3000 mm	2000 mm					19 mm	113
S710	6,00 m <sup>2</sup>	3000 mm	2000 mm					19 mm	114
S8760	6,15 m <sup>2</sup>	2480 mm	2480 mm			✓		19 mm	28
S8606	6,15 m <sup>2</sup>	2480 mm	2480 mm			✓		19 mm	58
S8216	6,22 m <sup>2</sup>	3032 mm	2052 mm		✓			28 mm	66
<b>NEW</b>  S8725-1	7,09 m <sup>2</sup>	2980 mm	2380 mm		✓		✓	19 mm	25
S8307	7,09 m <sup>2</sup>	2980 mm	2380 mm			✓		28 mm	33
S8326	7,09 m <sup>2</sup>	2980 mm	2380 mm			✓		28 mm	61
S844	7,09 m <sup>2</sup>	2980 mm	2380 mm			✓		28 mm	88
S8244	7,39 m <sup>2</sup>	3032 mm	2436 mm			✓	✓	28 mm	80

		1	2	3	4	5	6	7		
	REF	OPPERVLAKTE SURFACE FLÄCHE	BREEDTE LARGEUR WIDTH BREITE	DIEPTE PROFONDEUR DEPTH TIEFE	STIJL STYLE STYLE STIL				WANDDIKTE ÉPAISSEUR PAROI WALL THICKNESS WANDSTÄRKE	PAG.
	S8603	7,39 m <sup>2</sup>	2980 mm	2480 mm			✓		19 mm	29
	S8607	7,39 m <sup>2</sup>	2980 mm	2480 mm			✓		19 mm	59
	S8207	7,88 m <sup>2</sup>	3050 mm	3050 mm			✓	✓ ✓	28 mm	91
	S8221	8,17 m <sup>2</sup>	3332 mm	2452 mm			✓		28 mm	67
	S8387	8,17 m <sup>2</sup>	3332 mm	2452 mm			✓		28 mm	68
	S8319	8,52 m <sup>2</sup>	3580 mm	2380 mm			✓	✓	28 mm	54
NEW	 S8780-1	8,62 m <sup>2</sup>	2936 mm	2936 mm			✓		19 mm	52
NEW	 S8782-1	8,62 m <sup>2</sup>	2936 mm	2936 mm			✓		19 mm	53
	 S8741-1	8,69 m <sup>2</sup>	2988 mm	2908 mm			✓		19 mm	78
	 S8742-1	8,69 m <sup>2</sup>	2988 mm	2908 mm			✓		19 mm	79
	 S8743-1	8,69 m <sup>2</sup>	2988 mm	2908 mm			✓		19 mm	79
	S877	8,88 m <sup>2</sup>	2980 mm	2980 mm		✓		✓	28 mm	34
	S8306	8,88 m <sup>2</sup>	2980 mm	2980 mm			✓		28 mm	35
	S8215	8,88 m <sup>2</sup>	2980 mm	2980 mm			✓		28 mm	62
	S8369	8,88 m <sup>2</sup>	2980 mm	2980 mm			✓		28 mm	63
	S8507	8,88 m <sup>2</sup>	2980 mm	2980 mm			✓		28 mm	86
	S8509	8,88 m <sup>2</sup>	2980 mm	2980 mm			✓		28 mm	87
	S8980	8,88 m <sup>2</sup>	2980 mm	2980 mm		✓		✓ ✓	40 mm	45
	S8217	8,91 m <sup>2</sup>	3632 mm	2452 mm			✓		28 mm	69
	S8246	8,92 m <sup>2</sup>	2986 mm	2986 mm			✓	✓	28 mm	82
	S8247	8,92 m <sup>2</sup>	2986 mm	2986 mm			✓	✓	28 mm	83
	S8245	9,12 m <sup>2</sup>	3332 mm	2736 mm			✓	✓	28 mm	81
	S8323	9,19 m <sup>2</sup>	3032 mm	3032 mm			✓		28 mm	70
NEW	 S8770-1	9,22 m <sup>2</sup>	3036 mm	3036 mm		✓		✓	28 mm	72
NEW	 S8772-1	9,22 m <sup>2</sup>	3036 mm	3036 mm		✓		✓	28 mm	73
	S8275	10,67 m <sup>2</sup>	3580 mm	2980 mm			✓	✓	28 mm	36
	S8384	11,56 m <sup>2</sup>	3880 mm	2980 mm			✓	✓ ✓	28 mm	37
	S8505	11,56 m <sup>2</sup>	2980 mm	3880 mm			✓		28 mm	85
	S8333	11,56 m <sup>2</sup>	3880 mm	2980 mm			✓	✓ ✓	28 mm	89
	S8964	11,56 m <sup>2</sup>	3880 mm	2980 mm			✓	✓	34 mm	43
	S8213	12,00 m <sup>2</sup>	3932 mm	3052 mm			✓		28 mm	71
NEW	 S8775-1	12,25 m <sup>2</sup>	4036 mm	3036 mm		✓		✓	28 mm	74
NEW	 S8777-1	12,25 m <sup>2</sup>	4036 mm	3036 mm		✓		✓	28 mm	75
	S8320	12,46 m <sup>2</sup>	4180 mm	2980 mm			✓	✓ ✓	28 mm	55
	S8308	12,46 m <sup>2</sup>	4180 mm	2980 mm			✓	✓ ✓	28 mm	38
	S8982	12,73 m <sup>2</sup>	3880 mm	3280 mm			✓	✓ ✓	40 mm	46
	S8994	13,71 m <sup>2</sup>	4180 mm	3280 mm			✓		40 mm	64
	S8965	15,05 m <sup>2</sup>	3880 mm	3880 mm			✓	✓	34 mm	44
	S8309	15,14 m <sup>2</sup>	5080 mm	2980 mm			✓	✓ ✓	28 mm	40
	S8969	16,22 m <sup>2</sup>	4180 mm	3880 mm			✓	✓ ✓	40 mm	47
	S8386	16,22 m <sup>2</sup>	4180 mm	3880 mm			✓	✓ ✓	28 mm	39
	S835	19,71 m <sup>2</sup>	5080 mm	3880 mm			✓	✓ ✓	28 mm	41
	S8981	19,98 m <sup>2</sup>	4780 mm	4180 mm			✓	✓ x3	40 mm	48
NEW	 S8972-1	22,04 m <sup>2</sup>	5680 mm	3880 mm			✓	✓ x4	40 mm	50
	 S8344-1	25,81 m <sup>2</sup>	5080 mm	5080 mm			✓	✓ ✓	28 mm	42
	S8971	25,81 m <sup>2</sup>	5080 mm	5080 mm		✓	✓	✓ x5	40 mm	49
NEW	S8973-1	28,85 m <sup>2</sup>	5680 mm	5080 mm			✓	✓ x4	40 mm	51



Deze behandeling biedt een duurzame bescherming tegen schimmels en houtaantastende insecten.  
 Ce traitement offre une protection durable contre les moisissures et les insectes qui attaquent le bois.  
 This treatment provides lasting protection against fungi and wood-destructing insects.  
 Diese Behandlung bietet einen dauerhaften Schutz gegen Schimmel und sonstige Holzschädlinge.

**NL** Solid, opgericht in 1992, is een Belgische producent van 'houten constructies', zoals tuinhuizen, garages, carports, pergola's en kiosken.

**Wij bieden een ruim assortiment in diverse stijlen en afmetingen. Onze eindproducten zijn kant-en-klare bouwpakketten die verkocht worden via het doe-het-zelf retail kanaal.**

Wij onderscheiden ons van de meeste van onze collega's door een rechtstreekse levering aan huis aan te bieden als ook de mogelijkheid tot montage met inbegrip van houtbehandeling. Bovendien bieden we een uitstekende service vóór, tijdens én na verkoop!

Naast de producten die u in deze catalogoog vindt, kan Solid u tevens een uitgebreid assortiment in tuinhoutproducten presenteren, zoals tuinschermen, omheiningen, borders, poorten, bloembakken, tegels, meubilair, palen, moestuinbakken, ....

Contacteer ons gerust om u te helpen bij uw wensen of ontdek meer op [www.solid.eu](http://www.solid.eu).

**FR** Fondé en 1992, Solid est un fabricant belge de 'constructions en bois', notamment des abris de jardin, garages, carports, pergolas et kiosques.

**Nous proposons un large assortiment de produits dans différents styles et dimensions. Nos produits finaux sont des kits prêts à monter vendus par le biais des magasins de bricolage.**

Nous nous distinguons de la plupart de nos collègues en offrant une livraison directe à domicile et la possibilité de montage et de traitement du bois de l'abri. De plus, nous proposons un excellent service avant, pendant et après la vente!

Outre les produits que vous trouverez dans ce catalogue, Solid est à même de vous fournir un assortiment étendu de produits en bois pour le jardin, comme des écrans de jardin, des clôtures, des bordures, des portails, des bacs à fleurs, des dalles, du mobilier, potagers, poteaux, ....

N'hésitez pas à nous contacter ou de visiter notre site [www.solid.eu](http://www.solid.eu) si vous désirez en savoir plus sur nos produits ou si vous avez des souhaits particuliers.

**EN** Founded in 1992, Solid is a Belgian producer of 'wooden structures' such as garden sheds, garages, carports, pergolas and kiosks.

**We offer a wide range in a variety of styles and sizes. Our finished products are ready-made kits that are sold through the do-it-yourself retail channel.**

We distinguish ourselves from most of our competitors because of our direct home delivery service and our product assembly option, including wood treatment. We also offer an excellent service before, during and after sales!

In addition to the products listed in this catalogue, Solid can also offer you a wide range of timber garden products, such as garden screens, fences, borders, gates, flower boxes, tiles, furniture, poles, potting benches, ....

Feel free to contact us to seek assistance with your needs or find out more on [www.solid.eu](http://www.solid.eu).

**DE** Solid wurde 1992 gegründet und ist ein belgischer Hersteller von 'Holzbauten', wie Gartenhäusern, Garagen, Carports, Pergolen und Gartenlauben.

**Wir bieten eine breite Auswahl an verschiedenen Stilrichtungen und Abmessungen. Unsere Endprodukte sind Fertigbausätze, die über den Baumarkt und Baustoffhandel angeboten werden.**

Wir unterscheiden uns von den meisten unserer Mitbewerber durch die Hauslieferung und der Möglichkeit einer Montage durch unser Team, Holzbehandlung einbegriffen. Darüber hinaus bieten wir einen herausragenden Service vor, während und nach dem Verkauf!

Neben den Produkten, die Sie in vorliegendem Katalog finden, kann Solid Ihnen auch ein vielfältiges Angebot an Gartenholzprodukten präsentieren, wie Sichtschutzwände, Gartenzäune, Einfassungen, Tore, Blumenkasten, Holzfliesen, Mobiliar, Stangen, Gemüsegärten, ....

Kontaktieren Sie uns doch einfach, damit wir Ihnen bei der Realisierung Ihrer Wünsche behilflich sein können, oder entdecken Sie mehr auf [www.solid.eu](http://www.solid.eu).

Een centraal gelegen platform om de beste logistieke dienstverlening te kunnen garanderen. Een permanente stock die u een hoge reactiviteit garandeert op het gebied van levering.

Une plateforme centralisée afin de garantir le meilleur service logistique et un stock permanent qui vous assure une haute réactivité en terme de livraison.

A centralized platform to ensure the best logistics service and a permanent stock which ensures a high reactivity in terms of delivery.

Eine zentrale Logistikplattform für bestmöglichen Lieferservice und ein ständiger Lagerbestand, welcher eine kurzfristige Warenverfügbarkeit ermöglicht.





WAAROM?  
POURQUOI?  
WHY?  
WARUM?



**SOLID**<sup>®</sup>



## BELGIAN MADE

Belgische fabrikant sinds meer dan 30 jaar,  
de productie ligt in onze handen.

Fabricant belge depuis plus de 30 ans,  
la production est entre nos mains.

Belgian manufacturer since more than 30 years,  
production is in our hands.

Belgischer Hersteller seit mehr als 30 Jahren  
mit eigener Produktion.



## HOME DELIVERY

Als pionier in de aan-huis-leveringsdiensten,  
leveren we met zorg uw Solid tuinhuis bij u thuis.

Pionnier dans le service de livraison au domicile du  
client, nous livrons avec soin votre abri Solid chez vous.

We are the pioneer in the customer's home  
delivery service. We deliver your Solid shelter to  
your home with care.

Als Pionier in der Direktzustellung liefern wir Ihr  
Solid Gartenhaus mit aller Sorgfalt bis nach Hause




## QUALITY GUARANTEE

Met onze ervaring in de houtbusiness, kunnen we  
u een hoogwaardig kwaliteitsniveau aanbieden in  
onze producten en onze diensten.

Notre expérience dans le métier du bois nous permet de  
vous offrir un niveau d'exigence très élevé sur la qualité  
de nos produits et de nos services.

Our experience in the wood business allows us to offer  
you a very high level of requirement on the quality of our  
products and services.

Mit unserer Erfahrung im Holzgeschäft bieten wir Ihnen  
ein hohes Qualitätsniveau bei all unseren Produkten und  
Leistungen.



## DURABILITY

We zijn uiterst zorgzaam in het selecteren van de  
grondstoffen uit verantwoord beheerde bossen.

Nous prenons le soin de sélectionner les matières  
premières issues de forêts gérées de manière  
responsable pour notre environnement.

We take care of selecting the raw materials from forests  
managed in a responsible way for our environment.

Wir sind sehr sorgfältig bei der Auswahl des Rohmaterials aus  
verantwortungsvoll bewirtschafteten Wäldern.

# HOE KIEST MEN DE GESCHIKTE TUINCONSTRUCTIE? COMMENT CHOISIR LA CONSTRUCTION DE JARDIN APPROPRIÉE ? HOW TO CHOOSE THE CORRECT GARDEN CONSTRUCTION ? WIE MAN DAS PASSENDE GARTENKONSTRUKTION AUSWÄHLT?

BEPAAL HET GEBRUIK - DÉFINISSEZ L'UTILISATION  
DEFINE THE USE - BESTIMMEN SIE DEN VERWENDUNGSZWECK

## STORAGE

Te weinig bergruimte in uw woning? In een tuinhuisje kan u makkelijk al uw spullen veilig opbergen en hebt u uw tuinmateriaal altijd bij de hand.

Top peu d' espace de rangement dans votre habitation ? Un abri de jardin vous permettra de stocker des objets en toute sécurité et d'avoir toujours votre matériel de jardin à portée de main.

Not enough storage space in your home? You can easily and safely store all your belongings in a garden shed and keep your gardening tools close at hand.

Zu wenig Stauraum in Ihrer Wohnung? In einem Gartenhaus können Sie Ihr gesamtes Gartenzubehör bequem und sicher aufbewahren und haben es stets in Ihrer Nähe.



## OUTDOOR LIVING & WORKING

Een gezellige zomeravond, maar net iets te fris om in openlucht te zitten? Onder een overkapping bent u beschermd en kan u toch lekker genieten van uw tuin en van de buitenlucht.

Une délicieuse soirée d'été, juste un peu trop fraîche pour rester dehors? Sous une couverture de terrasse, vous serez protégé tout en profitant de votre jardin et du grand air.

The summer evening is pleasant, yet somewhat cool to sit in the open air? A canopy affords your protection while still allowing you to enjoy your garden and the outdoors.

Ein geselliger Sommerabend, aber eigentlich etwas zu kalt, um an der frischen Luft zu sitzen? Unter einer Überdachung sind Sie geschützt und können dennoch Ihren Garten und die frische Luft genießen.



## CAR PARKING

U wil uw auto veilig of beschermt bij uw woning parkeren? Met een garage of carport is dit zo geregeld.

Vous souhaitez stationner votre voiture en toute sécurité et à l'abri des intempéries, à proximité de votre habitation ? Un garage ou un carport, et c'est réglé.

You want to park your car safely or under a shelter at your property? A garage or carport is the solution.

Sie möchten Ihren Pkw bei Ihrer Wohnung sicher oder geschützt parken? Mit einer Garage oder einem Carport wird dieser Wunsch erfüllt.



## OUTDOOR COVERING

Uw fietsen, tuinmeubilair, ... beschermen tegen weer en wind? Onder een eenvoudige constructie kan u comfortabel al uw spullen kwijt.

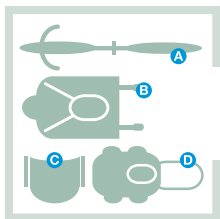
Protégez vos vélos, votre mobilier de jardin ... du vent et de la pluie. Une construction simple vous permet de ranger toutes vos affaires.

Protect your bicycles, garden furniture ... against wind and weather. You can comfortably store all your stuff under a simple structure.

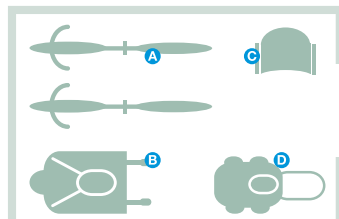
Ihre Fahrräder, Ihre Gartenmöbel, ... vor Wind und Wetter schützen. Unter einer einfachen Konstruktion bringen Sie Ihr gesamtes Sammelsurium bequem unter.



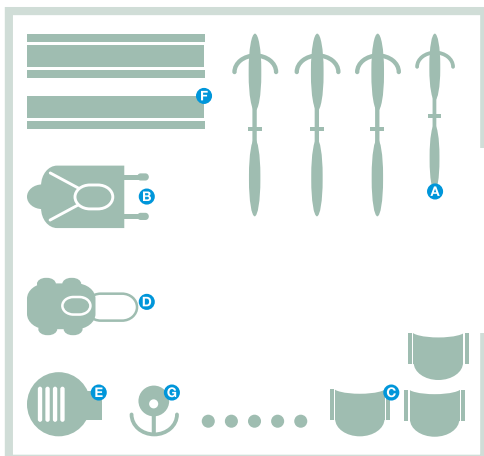
## HOE GROOT MOET MIJN TUINHUIS ZIJN? - QUELLE DOIT ÊTRE LA TAILLE DE MON ABRIS DE JARDIN? HOW LARGE SHOULD MY GARDEN SHED BE? - WIE GROSS MUSS MEIN GARTENHAUS SEIN?



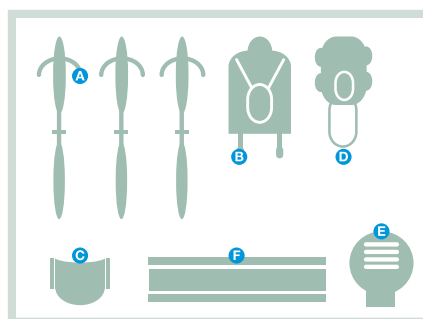
± 5 m<sup>2</sup>



± 8 m<sup>2</sup>



± 25 m<sup>2</sup>



± 15 m<sup>2</sup>

- A** Fiets - Bicyclette - Bicycle - Fahrrad
- B** Kruiwagen - Brouette - Wheelbarrow - Schubkarre
- C** Tuinstoelen - Chaises de jardin - Garden chairs - Gartenstühle
- D** Grasmachine - Tondeuse à gazon - Lawn mower - Rasenmäher
- E** BBQ - BBQ - Grill - Gril
- F** Plooi tafel - Table pliante - Folding table - Klapptisch
- G** Bosmaaier - Débroussailleuse - Brushcutter - Motorsense

Bouwvergunning nodig?  
Vraag het na bij uw gemeente.

Besoin d'un permis de bâtir?  
Renseignez-vous auprès de  
votre commune/mairie.

Do you need a building permit?  
Check it with your city council.

Haben Sie eine  
Baugenehmigung benötigen?  
Überprüfen Sie bei Ihrer  
Gemeinde.



**HOE GEBEURT DE LEVERING VAN UW TUINCONSTRUCTIE?  
COMMENT SE FAIRE LIVRER LA CONSTRUCTION DE JARDIN ?  
HOW IS THE GARDEN CONSTRUCTION DELIVERED?  
WIE WIRD DAS GARTENKONSTRUKTION GELIEFERT?**



De houten constructies uit deze catalogus worden direct aan huis geleverd.  
Les constructions en bois issues de ce catalogue sont directement livrées à domicile.  
The wooden constructions in this catalogue are directly delivered at home.  
Die Holzkonstruktionen in diesem Katalog sind direkt nach Hause geliefert.

**HET VERLOOP VAN LEVERING AAN HUIS - DÉROULEMENT DE LA LIVRAISON À DOMICILE  
HOME DELIVERY PROCEDURE - VERHALTEN DER HAUSZUSTELLUNG**

Een tiental dagen voor de levering wordt u geïnformeerd over de leveringsdatum. De levering gebeurt met een oplegger voorzien van een vorkheftruck. De levering van de goederen vindt plaats op het voetpad of op de berm aan de rand van de woning.

Une dizaine de jours avant la livraison de la construction vous êtes informé de la date de livraison. La livraison se fait avec une semi-remorque équipée d'un chariot élévateur. La livraison de la marchandise s'entend sur le trottoir ou accotement en limite de propriété.

A dozen days before the delivery you are informed about the delivery date. The delivery is done with a semi-trailer provided with a forklift truck. The drop takes place on the sidewalk or on the roadside near to the home.

Einige Tage vor Auslieferung werden Sie über den genauen Liefertermin informiert. Der Transport wird von einem LKW mit Gabelstapler durchgeführt. Die Abladung erfolgt frei Bordsteinkante bzw. an den Straßenrand in der Nähe des Hauses.



# WAT TE VOORZIEN VOOR DE TUINCONSTRUCTIE TOEKOMT? QUE FAUT-IL PRÉVOIR AVANT L'ARRIVÉE DE LA CONSTRUCTION ? WHAT SHOULD BE FORESEEN BEFORE THE ARRIVAL OF THE GARDEN CONSTRUCTION? WAS SOLLTE SCHON VOR DER ANKUNFT DES KONSTRUKTIONEN VORBEREITET WERDEN?

## INSTRUCTIEGIDS - GUIDE DE L'UTILISATEUR - INSTRUCTION GUIDE - BENUTZERLEITFADEN

Een montage zonder problemen? Download zeker onze instructiegids via onderstaande QR-code.

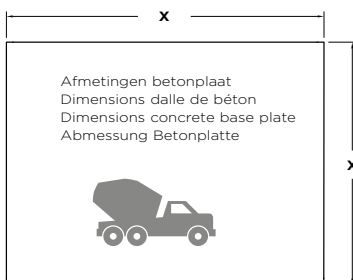
Un montage sans problème ? N'oubliez pas de télécharger notre guide d'instructions via le code QR ci-dessous.

A problem-free assembly? Be sure to download our instruction guide via the QR code below.

Eine problemlose Montage? Laden Sie sich unsere Anleitung über den unten stehenden QR-Code herunter.



## EEN KWALITATIEVE FUNDERING - UNE FONDATION DE QUALITÉ A QUALITATIVE FOUNDATION - EIN TRAGFÄHIGES FUNDAMENT



Zorg ervoor dat u een correcte fundering hebt op een waterpas ondergrond die voor de stabiliteit en duurzaamheid van de constructie zal zorgen. Kies voor een betonplaat. Om opstijgend vocht te vermijden, raden wij u aan een plastic folie onder de fundering te plaatsen.

Assurez-vous d'avoir de bonnes fondations, sur un sol nivelé et tassé, qui assureront la stabilité et la durabilité de votre construction. Optez pour une dalle de béton. Pour éviter l'humidité remontante nous vous conseillons de placer un film plastique sous la fondation.

Make sure you have good foundations on a leveled and compacted soil which will ensure the stability and durability of your construction. Opt for a concrete base plate. To avoid rising damp we recommend placing a plastic foil under the foundation.

Stellen Sie sicher, dass Sie ein solides Fundament auf einer ebenen und verdichteten Oberfläche günden. Dadurch werden die Stabilität und die Dauerhaftigkeit Ihres

Gartenhauses maßgebend beeinflusst. Entscheiden Sie sich wahlweise für eine Betonbodenplatte. Um aufsteigende Feuchtigkeit zu vermeiden, empfehlen wir, eine Plastikfolie unter dem Fundament zu legen.

## DE JUISTE BEHANDELING - LE TRAITEMENT ADÉQUAT THE APPROPRIATE TREATMENT - DIE RICHTIGE BEHANDLUNG



Voorzie een schimmelwerend product (aanbevolen) om het hout te behandelen voor de montage van de constructie en het aanbrengen van beits.

Prévoyez un traitement fongicide (conseillé) afin de traiter le bois avant le montage de la construction et l'application de la lasure.

Foresee a fungicide treatment (recommended) to treat the wood before the installation of the construction and application of the stain.

Wir empfehlen einen fungizid wirkenden Farbanstrich vorzusehen, welcher bereits vor dem Aufbau des Gartenhauses auf die Profilbohlen aufgebracht werden sollte.

# HOUT LEEFT - LE BOIS VIT - WOOD IS LIVING - HOLZ LEBT



## Houtknopen - Les noeuds - Knots - Astknotten

NL U zal knopen terugvinden in alle houtsoorten, het is een natuurlijk aspect van het hout dat de stevigheid en duurzaamheid van het hout niet beïnvloedt.

FR Vous trouverez des noeuds dans toute essence de bois, c'est un aspect naturel du bois qui ne remet pas en cause la solidité du produit ou durabilité.

EN You'll find knots in any type of wood, it's a natural characteristic of wood that doesn't affect the strength and durability of the product.

DE Astknotten finden Sie in jeder Art von Holz, es handelt sich um ein natürliches Aussehen, das keinen Einfluss auf die Festigkeit und Haltbarkeit des Produktes hat.



## Hars - La résine - Resin - Harz

NL Hars kan de neiging hebben om naar de oppervlakte te komen, dit kan makkelijk worden verwijderd door te schrapen met het correcte werktuig of oplosmiddel.

FR La résine peut avoir tendance à remonter à la surface, elle peut être retirée facilement par racleage à l'aide d'un outil ou d'un solvant approprié.

EN The resin can have a tendency to rise to the surface, it can be removed by scrapping with the appropriate tool or solvent.

DE Harz kann an die Holzoberfläche gelangen, es kann durch Abschaben mit einem geeigneten Werkzeug oder Lösungsmittel entfernt werden.



## Kleurverschil - Différences de teinte - Color differences - Unterschiedliche Farbtöne

NL Kleurverschillen kunnen ontstaan door de houtafkomst of behandeling en zijn normaal. Dit verschil zal met de tijd verdwijnen onder invloed van zonlicht.

FR Les différences de couleurs peuvent apparaître suivant l'origine du bois ou le traitement et sont normales. La différence de teinte s'estompera avec le temps sous l'effet de la lumière du soleil.

EN Color differences can appear due to the origin of the wood or the treatment and are normal. The color difference will fade over time under the effect of sunlight.

DE Farbunterschiede Farbtöne können abhängig von der Herkunft des Holzes oder dessen Behandlung auftreten, das ist normal. Der Farbunterschied verblasst mit der Zeit unter dem Einfluß von Sonnenlicht.



## Spletten - Fissures - Cracks - Risse

NL Afhangend van de houtdensiteit zal het hout op constante basis krimpen en vergroten. Dit kan het ontstaan van spletten veroorzaken. Dit fenomeen stelt de eigenschappen van het hout echter niet ter discussie.

FR En fonction des différences de densité, le bois ne se contracte et ne se dilate pas de façon régulière. Cela peut entraîner la formation de fissures. Ce phénomène ne remet cependant pas en cause les propriétés du bois.

EN Based on differences in density, the wood shrinks and expands steadily. This may cause cracking. This phenomenon doesn't affect the properties of the wood.

DE Risse basierend auf Unterschiede in der Dichte schrumpft und weitet sich das Holz ständig. Dies kann zu Rissen führen, was die Eigenschaften des Holzes jedoch nicht beeinträchtigt.



## Schimmels - Les moisissures - Mold - Schimmel

NL Schimmels kunnen zich plaatsen op de oppervlakte van het hout, deze hebben echter geen effect op de sterkte van het hout en kunnen met water verwijderd worden.

FR Des champignons ou dépôts bleuâtres peuvent se former à la surface du bois, ceux-ci n'ont aucun effet sur la résistance du bois et peuvent s'éliminer à l'eau et par simple brossage.

EN Fungi or bluish deposits can appear on the surface of the wood, they have no impact on the strength of the wood and can be removed with water and by brushing.

DE Schimmel kann sich auf der Oberfläche des Holzes bilden. Dies hat keine Wirkung auf die Festigkeit des Holzes und kann mit Wasser und Ausbürsten entfernt werden.



## Zoutvorming van hout - Salification du bois - Wood salification - Salzbildung von Holz

NL Groene vlekken ontstaan soms op het hout, deze zijn gevormd door de impregnatiezouten die het hout beschermen tegen insecten en schimmels. Ze hebben geen effect op de duurzaamheid van het hout.

FR Des taches verdâtres apparaissent parfois sur le bois, celles-ci sont dues aux sels d'imprégnation que contient le bois pour protéger celui-ci des insectes et des champignons. Elles n'ont aucun effet sur la durabilité du bois.

EN Greenish stains sometimes appear on the wood, they are due to impregnations salts contained in the timber to protect it from insects and fungi. They have no effect on the durability of wood.

DE Grünliche Ausblühungen erscheinen manchmal auf der Holzoberfläche, diese kommen von im Holz enthaltenen Imprägniersalzen, welche es gegen Insekten und Pilze schützen. Sie haben keinen Einfluss auf die Haltbarkeit des Holzes.



## Gevingerlast hout is een garantie voor kwaliteit - Le bois abouté est un gage de qualité - Finger-jointed wood is a guarantee of quality - Keilgezinktes Holz ist ein Garant für Qualität

NL Het verlijmen van het hout is een technische handeling die het mogelijk maakt om eventuele 'gebreken' en breekpunten van het massief hout te verwijderen. Ons systeem analyseert en scant de binnenkant van het hout om zwakke punten zoals grote noesten, sapzakken, enz. op te sporen en te verwijderen.

FR Le collage du bois est une opération technique qui permet de supprimer les éventuels "défauts" et points de rupture du bois massif. Notre système analyse et scanne l'intérieur du bois pour détecter et éliminer les points faibles tels que les gros noeuds, les poches de sève, etc.

EN Gluing the wood is a technical operation that makes it possible to remove any 'defects' and breaking points from the solid wood. Our system analyzes and scans the inside of the wood to detect and remove weak points such as large knots, sap pockets, etc.

DE Das Verleimen des Holzes ist ein technischer Vorgang, der es ermöglicht, alle „Fehler“ und Bruchstellen aus dem Massivholz zu entfernen. Unser system analysiert und scant das Innere des Holzes, um Schwachstellen wie große Äste, Harztaschen usw. zu erkennen und zu entfernen.

## HOE PLAATS IK DE TUINCONSTRUCTIE? COMMENT INSTALLER LA CONSTRUCTION DE JARDIN ? HOW TO INSTALL THE GARDEN CONSTRUCTION? WIE EIN GARTENKONSTRUKTION AUFBAUEN?

EEN TUINCONSTRUCTIE ZELF INSTALLEREN - INSTALLER UNE CONSTRUCTION EN BOIS SOI-MÊME  
INSTALL A GARDEN SHED BY HAND - WIE BAUEN SIE IHR GARTENKONSTRUKTION MIT DER HAND AUF?

Bent u een handige doe-het-zelver? Een Solid houten constructie zelf installeren kan geen probleem zijn met de montagehandleiding bij de hand. Het is aanbevolen om de montage met 2 personen te doen. Het volgende gereedschap zal nodig zijn voor het goede verloop van de montage van uw constructie.

Vous êtes un bricoleur habile ? Vous pourrez installer vous-même une construction en bois Solid sans le moindre problème à l'aide du manuel de montage fourni. Il est conseillé de faire le montage à 2 personnes. Les outils suivants seront nécessaire pour le bon déroulement de l'installation de la construction.

If you are a handy DIY enthusiast, you won't have any problems building a Solid wood construction with the assembly instructions at hand. It's recommended to build the garden shed with 2 people. The following tools are necessary for a smooth installation of the construction.

Sind Sie ein geschickter Heimwerker? Mit der beigefügten Aufbauanleitung dürfte das Selbst-Aufbauen eines Solid-Holzbaus kein Problem darstellen. Wir empfehlen, das Gartenhaus mit zwei Personen aufzubauen. Sie brauchen die folgenden Werkzeuge für einen effizienten Aufbau.



Montagehandleidingen zijn terug te vinden op onze website onder het desbetreffende artikel.

Assembly instructions can be found on our website under the relevant article.

Les instructions de montage peuvent être trouvées sur notre site internet sous l'article correspondant.

Eine Montageanleitung finden Sie auf unserer Website unter dem entsprechenden Artikel.

EEN MONTAGETEAM INSCHAKELEN  
FAIRE MONTER L'ABRI PAR UNE ÉQUIPE DE MONTAGE  
TO LET AN INSTALLATION TEAM SET UP THE GARDEN SHED  
IHR GARTENHAUS VON EINEM BAU-TEAM ERFOLGEN LASSEN.



Niet overtuigd van uw montagevaardigheden en u laat de montage van het tuinhuis liever over aan specialisten? [www.solid.eu/montage](http://www.solid.eu/montage)

Pas convaincu de vos compétences en termes de montage et vous préférez confier l'assemblage de l'abri de jardin à des spécialistes? [www.solid.eu/montage](http://www.solid.eu/montage)

Unconfident about your assembly skills and you prefer to leave the mounting of the garden house to specialists? [www.solid.eu/montage](http://www.solid.eu/montage)


Nicht überzeugt von Ihren Montagefähigkeiten und möchten Sie die Installation des Gartenhauses lieber den Spezialisten überlassen? [www.solid.eu/montage](http://www.solid.eu/montage)

[www.solid.eu/montage](http://www.solid.eu/montage)



# HOE EEN TUINHUIS ONDERHOUDEN? COMMENT ENTREtenir UN ABRI? HOW TO MAINTAIN A GARDEN SHED? WIE EIN GARTENHAUS UNTERHALTEN?

EEN REGELMATIGE BEHANDELING - UN TRAITEMENT RÉGULIER  
A REGULAR TREATMENT - EIN REGELMÄSSIGER UNTERHALT



Om een lange levensduur te verzekeren raden wij aan om uw houten constructie regelmatig te behandelen met een ondoorzichtige dekkende verf of een beits op waterbasis. Dit geldt ook voor onze geïmpregneerde constructies. Voor een goede afwatering adviseren wij ook goten en een wateropvangbak te plaatsen.

Pour prolonger la durée de vie de votre construction en bois, nous vous conseillons de la traiter régulièrement à l'aide d'une peinture opaque ou d'une lasure en phase aqueuse. Pareil pour nos constructions imprégnées. Nous vous conseillons également de prévoir des gouttières ainsi qu'un collecteur d'eau pour une bonne évacuation des eaux.

To ensure the longevity of your wood construction, we recommend that you treat it regularly with an opaque paint or a water-based stain. Our impregnated constructions as well. In order to assure a good drainage, we advise to install gutters and a water-container.

Um eine lange Lebensdauer zu gewährleisten, empfehlen wir den Holzbau regelmäßig mit einer deckenden Farbe oder einer Beize auf Wasserbasis zu behandeln. Dies gilt auch für unsere imprägnierten Konstruktionen. Für einen guten Regenwasserabfluss empfehlen wir die Montage von Dachrinnen und das Aufstellen einer Regentonne.

## RAMEN EN DEUREN - PORTES ET FENÊTRES WINDOWS AND DOORS - FENSTER UND TÜREN



### MODERNE DEUR PORTE MODERNE MODERN DOOR MODERNE TÜR

- 1 Schuif- of scharnier systeem / Système coulissant ou à charnières / Sliding- or hinges system door / Schiebe- oder scharniere Tür
- 2 Transparant gehard glas / Verre trempé transparent / Clear security glass / Transparentes gehärtetes Glas
- 3 Verlaagde aluminium drempel / Seuil de porte fin aluminium / Low entry door / Dunne Alu-Latte
- 4 Deurslot / Serrure à clefs / Doorlock / Türschloß



### MODERN RAAM FENÊTRE MODERNE MODERN WINDOW MODERNE FENSTER

Vast raam / fenêtres fixes / Fixed windows / Feste Fenster

Transparant gehard glas / Verre trempé transparent / Clear security glass / Transparentes gehärtetes Glas



### TRADITIONEEL RAAM FENÊTRE TRADITIONNELLE TRADITIONAL WINDOW TRADITIONELLE FENSTER

Draaikip systeem / Système oscillo-battant / Tilt&turn system / Dreh-kipp System

Transparant gehard glas / Verre trempé transparent / Clear security glass / Transparentes gehärtetes Glas



### TRADITIONELE DEUR PORTE TRADITIONNELLE TRADITIONAL DOOR TRADITIONELLE TÜR

- 1 Scharnier systeem / Système à charnières / Hinges system / Scharniere System
- 2 Transparant gehard glas / Verre trempé transparent / Clear security glass / Transparentes gehärtetes Glas
- 3 Verlaagd aluminium drempel / Seuil de porte fin aluminium / Low entry door / Dunne Alu-Latte
- 4 Deurslot met kinderbeveiliging / Serrure à clefs avec sécurité enfant / Doorlock with children security / Türschloß mit Kindersicherheit

# KENMERKEN VAN TRADITIONAL CARACTÉRISTIQUES DE TRADITIONAL CHARACTERISTICS OF TRADITIONAL EIGENSCHAFTEN DER TRADITIONAL



Het traditionele blokhuut bouwsysteem waarbij houten profielen met tand en groef op elkaar worden geplaatst.

Le système traditionnellement utilisé dans la construction de chalets de jardin: des profilés en bois dotés de languettes et de rainures qui s'emboîtent les uns dans les autres.

The traditional log cabin building system in which wooden profiles with tongue and groove are placed on top of each other.

Das traditionelle Blockhütten-Bausystem, bei dem Holzprofile mit Nut und Feder aufeinander gesetzt werden.



## ROOF

De meeste tuinhuizen die in deze catalogus terugkomen zijn voorzien van een dak met houten planken van 16mm en van een zwarte roofing.

La plupart des abris repris dans ce catalogue sont fournis avec une toiture en planchettes de 16mm et un feutre bitumeux noir.

Most of the garden sheds from this catalogue are delivered with a roof in 16 mm wooden profiles and black roofing.

Die meisten der Gartenhäuser aus diesem Katalog sind mit dem Dach in Holzprofile von 16 mm und schwarz Bedachung geliefert.



## SECURITY GLASS

Alle tuinhuizen waarbij dit icoon voorkomt zijn voorzien van ramen met gehard glas.

Tous les abris reprenant cette icône sont dotés de fenêtres en verre trempé.

All garden sheds where you can see this icon are equipped with tempered glass windows.

Alle Gartenhäuser, wo dieses Zeichen abgebildet ist, sind mit gehärteten Glasscheiben ausgestattet.



## LOW ENTRY

Alle tuinhuizen waarbij dit icoon voorkomt zijn voorzien van een dunne aluminium drempel die het binnenrijden met een fiets of grasmachine makkelijker maakt.


Tous les abris reprenant cette icône sont dotés d'un seuil en aluminium très fin ce qui facilite le passage avec un vélo ou une tondeuse.

All garden sheds where you can see this icon are equipped with a fine aluminium threshold which facilitates the passage with a bike or mower.

Alle Gartenhäuser, wo dieses Zeichen abgebildet ist, sind mit einer dünnen Alu-Latte geliefert, was einen einfacheren Zugang mit dem Fahrrad oder Rasenmäher ermöglicht.



## TRADITIONAL



## CHILDREN SECURITY

Alle tuinhuizen waarbij dit icoon voorkomt zijn voorzien van een slot met kinderbeveiliging.

Tous les abris reprenant cette icône sont dotés d'une serrure à clefs avec une sécurité enfant.

All garden sheds where you can find this icon are equipped with a door lock with children security.

Alle Gartenhäuser, wo dieses Zeichen abgebildet ist, sind mit einem Türschloß mit Kindersicherheit ausgestattet.




## VENTILATION

Alle tuinhuizen waarbij dit icoon voorkomt zijn voorzien van een ventilatieset.

Tous les abris reprenant cette icône sont dotés d'un kit de ventilation.

All garden sheds where you can see this icon are equipped with a ventilation set.

Alle Gartenhäuser, wo dieses Zeichen abgebildet ist, sind mit einer Lüftungssatz geliefert.



## WINDBLOCK 34 - 40 mm

Alle tuinhuizen waarbij dit icoon voorkomt bevatten profielen voorzien van het Windblock systeem. Dit geeft een betere water- en winddichtheid aan uw tuinhuus.

Tous les abris reprenant l'icône suivante sont munis de profils dotés du système Windblock. Ce dernier offre une meilleure imperméabilité et protection contre le vent.

All the sheds where you can find this icon are delivered with profiles having the Windblock system. This one gives a better water- and wind protection.

Alle Gartenhäuser, die diese Ikone haben, verfügen über Bretter mit dem System „Windblock“. Dies gibt Ihrem Gartenhaus eine bessere Wasser- und Winddichtheit.



# KENMERKEN VAN MODERN CARACTÉRISTIQUES DE MODERN CHARACTERISTICS OF MODERN EIGENSCHAFTEN DER MODERN



Houten profielen met tand en groef die makkelijk in elkaar te schuiven zijn en waarvan de uiteinden geconnecteerd worden via een metalen profiel.  
 Profilés en bois avec languettes et rainures faciles à glisser les uns dans les autres, dont les extrémités sont fixées à l'aide d'un profilé métallique.  
 Wooden profiles with tongue and groove which are easy to slide into each other and whose ends are connected through a metal profile.  
 Holzprofile mit Nut und Feder, die sich bequem ineinander schieben lassen und deren Enden über ein Metallprofil verbunden werden.



## ROOF

De meeste tuinhuizen die in deze catalogus terugkomen zijn voorzien van een dak met houten planken van 16mm en van een zwarte roofing.  
 La plupart des abris repris dans ce catalogue sont fournis avec une toiture en planchettes de 16mm et un feutre bitumeux noir.  
 Most of the garden sheds from this catalogue are delivered with the roof in 16 mm wooden profiles and black roofing.  
 Die meisten der Gartenhäuser aus diesem Katalog sind mit dem Dach in Holzprofile von 16 mm und schwarz Bedachung geliefert.



## SECURITY GLASS

De moderne tuinhuizen voorzien van een simpele of dubbele schuifdeur zijn geleverd met gehard glas.  
 Les abris modernes fournis avec une porte coulissante simple ou double sont livrés avec verre trempé.  
 The garden sheds foreseen with a simple or double sliding door are delivered with security glass.  
 Die modernen Gartenhäuser mit einem einzigen oder doppelten Schiebetüren sind mit gehärteten Glasscheiben ausgestattet.



## LOW ENTRY

Alle tuinhuizen waarbij dit icoon voorkomt zijn voorzien van een dunne aluminium drempel die het binnenrijden met een fiets of grasmachine makkelijker maakt.  
 Tous les abris reprenant cet icône sont dotés d'un seuil en aluminium très fin ce qui facilite le passage avec un vélo ou une tondeuse.  
 All garden sheds where you can see this icon are equipped with a fine aluminium threshold which facilitates the passage with a bike or mower.  
 Alle Gartenhäuser, wo dieses Zeichen abgebildet ist, sind mit einer dünnen Alu-Latte geliefert, was einen einfacheren Zugang mit dem Fahrrad oder Rasenmäher ermöglicht.



## DOOR LOCK

De moderne tuinhuizen voorzien van een enkele of dubbele schuifdeur zijn geleverd met een deurslot.  
 Les abris modernes fournis avec une porte coulissante simple ou double sont livrés avec une serrure à clefs.  
 The garden sheds equipped with a simple or double sliding door are delivered with a door lock.  
 Die modernen Gartenhäuser mit einem einzigen oder doppelten Schiebetüren sind mit einem Türschloss ausgestattet.



## VENTILATION

Alle tuinhuizen waarbij dit icoon voorkomt zijn voorzien van een ventilatieset.  
 Tous les abris reprenant cette icône sont dotés d'un kit de ventilation.  
 All garden sheds where you can see this icon are equipped with a ventilation set.  
 Alle Gartenhäuser, wo dieses Zeichen abgebildet ist, sind mit einer Lüftungssatz geliefert.

# KENMERKEN VAN CUBE CARACTÉRISTIQUES DE CUBE CHARACTERISTICS OF CUBE EIGENSCHAFTEN DER CUBE




## MOUNT & MATCH

Op een aantal modellen vindt u ook het opbouwsysteem "Mount&Match" terug. Verschillende vooraf gemonteerde wandpanelen worden zijdelings of loodrecht tegen elkaar geplaatst en onderling verbonden.

Vous trouverez sur certains modèles également le système de montage «Mount&Match». Des panneaux muraux pré-montés sont placés les uns contre les autres latéralement ou perpendiculairement, puis reliés entre eux.

You will find the building system «Mount&Match» on some models as well. Various pre-mounted wall panels are placed side by side or perpendicularly to each other and interconnected.

Bei einigen Modellen befindet sich auch das Aufbausystem "Mount & Match". Verschiedene vormontierte Wandpaneele werden nebeneinander oder übereinander gesetzt und miteinander verbunden.



## EPDM

Onze Cubes zijn voorzien van een dak met houten planken van 16 mm en van een zwarte EPDM dakbedekking. Deze staat bekend voor zijn uitstekende kwaliteit en lange levensduur. De aluminium L-profielen zorgen voor een mooie afwerking.

Nos Cubes sont fournis avec une toiture en planchettes de 16 mm et une toiture en EPDM. EPDM est connu pour sa longue durée de vie et sa qualité excellente. Les profils L en aluminium offrent une belle finition.

Our Cubes are delivered with the roof in 16 mm wooden profiles and an EPDM roofing. EPDM is known for its high quality and longevity of life.

Die Cubes sind mit dem Dach in Holzprofile von 16 mm und EPDM Bedachung geliefert. EPDM ist bekannt für seine hohe Qualität und Langlebigkeit.




## SECURITY GLASS

De moderne tuinhuisen voorzien van een simpele of dubbele schuifdeur zijn geleverd met gehard glas.

Les abris modernes fournis avec une porte coulissante simple ou double sont livrés avec verre trempé.

The garden sheds equipped with a simple or double sliding door are delivered with security glass.

Die modernen Gartenhäuser mit einem einzigen oder doppelten Schiebetüren sind mit gehärteten Glasscheiben ausgestattet.



## CHILDREN SECURITY

Alle tuinhuisen waarbij dit icoon voorkomt zijn voorzien van een slot met kinderbeveiliging.

Tous les abris reprenant cette icône sont dotés d'une serrure à clés avec une sécurité enfant.

All garden sheds where you can find this icon are equipped with a door lock with children security.

Alle Gartenhäuser, wo dieses Zeichen abgebildet ist, sind mit einem Türschloß mit Kindersicherheit ausgestattet.



## VENTILATION

Alle tuinhuisen waarbij dit icoon voorkomt zijn voorzien van een ventilatieset.

Tous les abris reprenant cette icône sont dotés d'un kit de ventilation.

All garden sheds where you can see this icon are equipped with a ventilation set.

Alle Gartenhäuser, wo dieses Zeichen abgebildet ist, sind mit einer Lüftungssatz geliefert.



## LOW ENTRY

Alle tuinhuisen waarbij dit icoon voorkomt zijn voorzien van een dunne aluminium drempel die het binnenrijden met een fiets of grassmachine makkelijker maakt.

Tous les abris reprenant cet icône sont dotés d'un seuil en aluminium très fin ce qui facilite le passage avec un vélo ou une tondeuse.

All garden sheds where you can see this icon are equipped with a fine aluminium threshold which facilitates the passage with a bike or mower.

Alle Gartenhäuser, wo dieses Zeichen abgebildet ist, sind mit einer dünnen Alu-Latte geliefert, was einen einfacheren Zugang mit dem Fahrrad oder Rasenmäher ermöglicht.



## AUTOCLAVE

Onze Cubes zijn standaard geïmpregneerd.

Tous nos Cubes sont traités en autoclave.

Our Cubes are sold with an autoclave treatment.

Die Cubes sein standard Kesseldruckimprägniert.

# KENMERKEN VAN VISIO CARACTÉRISTIQUES DE VISIO CHARACTERISTICS OF VISIO EIGENSCHAFTEN DER VISIO



## MOUNT & MATCH

Op een aantal modellen vindt u ook het opbouwsysteem "Mount&Match" terug. Verschillende vooraf gemonteerde wandpanelen worden zijdelings of loodrecht tegen elkaar geplaatst en onderling verbonden.

Vous trouverez sur certains modèles également le système de montage «Mount&Match». Des panneaux muraux pré-montés sont placés les uns contre les autres latéralement ou perpendiculairement, puis reliés entre eux.

You will find the building system «Mount&Match» on some models as well. Various pre-mounted wall panels are placed side by side or perpendicularly to each other and interconnected.

Bei einigen Modellen befindet sich auch das Aufbausystem "Mount & Match". Verschiedene vormontierte Wandpaneele werden nebeneinander oder übereinander gesetzt und miteinander verbunden.



## ROOF

De meeste tuinhuisen die in deze catalogus terugkomen zijn voorzien van een dak met houten planken van 16mm en van een zwarte roofing.

La plupart des abris repris dans ce catalogue sont fournis d'une toiture en planchettes de 16mm et un feutre bitumeux noir.

Most of the garden sheds from this catalogue are delivered with the roof in 16 mm wooden profiles and black roofing.

Die meisten der Gartenhäuser aus diesem Katalog sind mit dem Dach in Holzprofile von 16 mm und schwarz Bedachung geliefert.



## GLASS

De Visio tuinhuisen zijn voorzien van een raam met transparant & dubbel glas.

Les abris Visio sont fournis avec une fenêtre en verre transparent et double vitrage.

The Visio garden sheds have a window with clear glass and double glazing.

Die Konstruktionen der Visio ist mit einem Fenster mit transparentem Glas und Doppelverglasung ausgestattet.



## DOOR LOCK

De Visio tuinhuisen zijn geleverd met een deurslot.

Les abris Visio sont livrés avec une serrure à clefs.

The Visio garden sheds are delivered with a door lock.

Die Konstruktionen Visio sind mit einem Türschloss ausgestattet.



## SLIDING WINDOW

De Visio tuinhuisen zijn voorzien van een glazen schuifraam. Aluminium RAL 7016

Les abris Visio sont fournis avec une baie-vitrée coulissante. Aluminium RAL 7016

The Visio garden sheds are provided with a sliding window. Aluminium RAL 7016

Die Konstruktionen Visio sind mit einem Schiebefenster ausgestattet. Aluminium RAL 7016



## VENTILATION

Alle tuinhuisen waarbij dit icoon voorkomt zijn voorzien van een ventilatieset.

Tous les abris reprenant cette icône sont dotés d'un kit de ventilation.

All garden sheds where you can see this icon are equipped with a ventilation set.

Alle Gartenhäuser, wo dieses Zeichen abgebildet ist, sind mit einer Lüftungssatz geliefert.



## AUTOCLAVE

Onze Visios zijn standaard geïmpregneerd.

Tous nos Visios sont traités en autoclave.

Our Visios are sold with an autoclave treatment.

Die Visios sein standard Kesseldruckimprägniert.

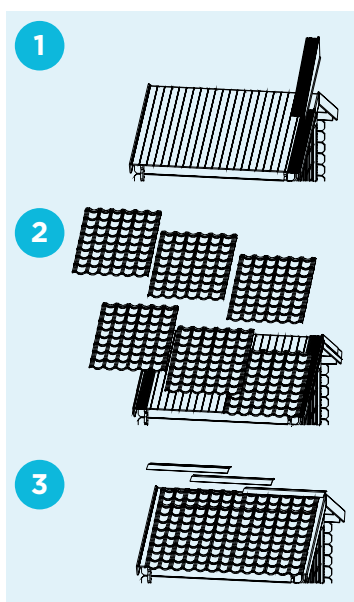
## EIGENSCHAPPEN - CARACTÉRISTIQUES - FEATURES - EIGENSCHAFTEN

	Dikte/sectie Épaisseur/section Thickness Wandstärke		Gewicht Poids Weight Gewicht		Afmetingen verpakking Dimensions colis Size packing Maße der verpackungen
	Oppervlakte te schilderen Surface à peindre Surface to paint Zu streichende Fläche		Glas Vitre Glass Glas		Sneeuwlast Charge de neige Snow load Schneelast
					Dakhelling en dakoppervlakte Pente et surface toiture Gradient and roof area Dachneigung und Dachfläche
	<b>Grondoppervlakte binnen</b> Surface intérieure au sol Interior ground surface Innenfläche		<b>Grondoppervlakte buiten</b> Surface extérieure au sol Exterior ground surface Aussenfläche		<b>Buitenoppervlakte met oversteek</b> Surface hors tout Exterior ground surface with overhang Gesamtfläche incl. Dachüberstand
	Shingles Shingles Shingles Dachschindeln		Permanente last Charge normale Permanent load		Vloer Plancher Floor Boden
	Paar luikjes Paire de volets Pair of shutters Paar Fensterläden		Bloembak Jardinière Flower box Blumenkasten		Roofing Roofing Roofing Dachpappe
					Ventilatiekit Kit de ventilation Ventilation kit Belüftungssset

## OPTIES (meerprijs) - OPTIONS (supplement) - OPTIONS (extra cost) - OPTIONEN (Aufpreis)

	<b>S8521-1 / EAN-code: 5412025985210</b> <b>S8522-1 / EAN-code: 5412025985227</b> <b>S8523-1 / EAN-code: 5412025985234</b> <b>S8524-1 / EAN-code: 5412025985241</b> <b>S8525-1 / EAN-code: 5412025985258</b> Vloerdikte 16 mm Plancher épaisseur 16 mm Floor thickness 16 mm Boden Dicke 16 mm Aanpasbaar volgens tuinhuis. Adaptable selon abri de jardin. Adaptable according to garden house. Anpassbar je nach Gartenhaus.		<b>S819 - EAN-code: 5412025008193</b> Brandhoutberging 1290 mm breedte, aanpasbaar tot 2970 mm diepte (zwarte roofing). Inclusief geïmpregneerde latten. Bücher largeur 1290 mm, adaptable jusqu'à 2970 mm de profondeur (roofing noir). Lattes imprégnées incluses. Firewood bunker width 1290 mm adjustable to 2970 mm depth (black roofing). Impregnated slats included. Schepdach/Kaminholzunterstand Breite 1290 mm anpassbar bis 2970 mm tiefe (schwarze Dachpappe). Inklusive imprägnierter Lamellen.
	<b>S891 - EAN-code: 5412025008919</b> <b>S891-1 - Autoclave - EAN-code: 5412025908912</b> Bloembak 28 mm Jardinière Flower box Blumenkasten		<b>S8756 - EAN-code: 5412025087563</b> <b>S8756-1 - Autoclave - EAN-code: 5412025902088</b> Aanbouwkast 19 mm met dubbele deur en zwarte roofing. Breedte 1780 mm. Diepte 690 mm. Hoogte achteraan 1652 mm, hoogte vooraan 1428 mm. Geen achterwand. Armoire adossée 19 mm avec double porte et roofing noir. Largeur 1780 mm. Profondeur 690 mm. Hauteur arrière 1652 mm, hauteur avant 1428 mm. Pas de mur de fond. Annex 19 mm with double door and black roofing. Width 1780 mm. Depth 690 mm. Height rear 1652 mm, height front 1428 mm. No back wall.
	<b>S577</b> <b>EAN-code: 5412025005772</b> Shingles (3 m <sup>2</sup> ) Zwart - Noir - Black - Schwarz		<b>S9980 - EAN-code: 5412025099801</b> <b>S9980-1 - Autoclave - EAN-code: 5412025902620</b> Extra balklaag 28 mm (8 profielen van 2980 mm). Madriers supplémentaires 28 mm (8 profils de 2980 mm). Extra beams 28 mm (8 beams of 2980 mm). Zusätzliche Bohlenreihe 28mm (8 Stck. Bohlen von 2980mm).
	<b>S579</b> <b>EAN-code: 5412025005796</b> Shingles (3 m <sup>2</sup> ) Rood - Rouge - Red - Rot		<b>S5025 - EAN-code: 5412025050253</b> Isolatieband rubber. Lengte: 8 m Ruban d'isolation. Longueur: 8 m Insulation tape rubber. Length: 8 m Isolierband Gummi. Länge: 8 m
	<b>S575</b> <b>EAN-code: 5412025005758</b> Shingles (3 m <sup>2</sup> ) Groen - Vert - Green - Grün		<b>S8056 - EAN-code: 5412025080564</b> <b>S8056-1 - Autoclave - EAN-code: 5412025980567</b> <b>S8057 - EAN-code: 5412025080571</b> <b>S8057-1 - Autoclave - EAN-code: 5412025980574</b> Raam 325 x 725 mm 19/28 mm of 34/40 mm. Fenêtre 325 x 725 mm 19/28 mm ou 34/40 mm. Window 325 x 725 mm 19/28 mm or 34/40 mm. Fenster 325 x 725 mm 19/28 mm oder 34/40 mm.
	<b>S522</b> <b>EAN-code: 5412025005222</b> Antistormkit Kit anti-tempête Fixing kit Windsicherung		<b>S8754-1 - Autoclave - EAN-code: 5412025987542</b> Wand voor Cubes: 17 geïmpregneerde profielen met lengte 2870 mm + 4 bevestigingslatten Parois pour Cubes: 17 lames traitées Autoclave longueur 2870 mm + 4 lattes de fixation Wall for cubes: 17 impregnated blades length 2870 mm + 4 attachment rules Seitenwand for Cubes: 17 imprägnierte Profile mit einer Länge von 2870 mm + 4 Montagelatten

# NIEUWE DAKBEDEKKING - NOUVEAU MATERIAU DE TOITURE NEW ROOFING MATERIALS - NEUE BEDACHUNGSMATERIAL



De dakbedekking, bestaande uit de dakrand, de metalen dakpanplaten en de nok, beschermen het dak en de onderliggende structuur tegen weersinvloeden, verlengen de levensduur van het dak en verbeteren de esthetische uitstraling. De elementen hoeven niet gesneden te worden, en kunnen zowel in de hoogte als in de breedte aan elkaar worden gekoppeld.

Les éléments de toiture, composés de la rive, des tuiles métalliques et du faitage, protègent la couverture et la structure sous-jacente contre les intempéries, prolongent la durée de vie de la toiture et améliorent son aspect esthétique. Les composants ne doivent pas être coupés et se raccordent aussi bien en hauteur qu'en largeur.

The roofing elements, consisting of the eaves, metal tile panels and ridge, protect the roof and underlying structure from weathering, extend the life of the roof and improve the aesthetic appearance. The elements do not require cutting, and can be joined together both vertically and horizontally.

Die Dachelemente, bestehend aus Traufe, Ziegelblechen und First, schützen das Dach und die darunter liegende Konstruktion vor Witterungseinflüssen, verlängern die Lebensdauer des Daches und verbessern sein ästhetisches Erscheinungsbild. Die Elemente müssen nicht zugeschnitten werden und können sowohl in der Höhe als auch in der Breite miteinander verbunden werden.



	S5310	S5311	S5312	S5313	
	S5315	S5316	S5317	S5318	
	S8601	12	8	3	3
	S8602	12	8	3	3
	S8603	12	8	3	3
	S8760	16	8	4	3
	Noel	16	8	4	3
	S8780-1	16	8	3	3
	S8782-1	16	8	3	3
	S815	12	8	3	3
	S815-1	12	8	3	3
	S820	12	8	3	3
	S820-1	12	8	3	3
	S8275	16	8	4	3
	S8275-1	16	8	4	3
	S8307	16	8	3	3
	S8308	30	12	4	5
	S8308-1	30	12	4	5
	S8309	30	12	4	5
	S8311	16	8	3	3
	S8311-1	16	8	3	3
	S8319	20	8	4	4
	S8330	24	8	6	4
	S8346	42	12	7	7
	S8346-1	36	12	5	6



	S5310	S5311	S5312	S5313	
	S5315	S5316	S5317	S5318	
	S835	36	12	5	6
	S835-1	20	8	4	4
	S8384	20	8	4	4
	S8384-1	36	12	5	6
	S8386	16	8	4	3
	S877	16	8	4	3
	S877-1	16	8	4	3
	S8306	16	8	4	3
	S8306-1	16	8	4	3
	S8331	16	8	4	3
	S8344-1	24	8	6	4
	S8964	20	8	4	4
	S8965	24	8	5	4
	S8980	20	8	5	4
	S8982	20	8	5	4
	S8969	36	12	5	6
	S8981	42	12	6	7
	S8970	42	12	7	7
	S8971	36	12	6	6
	S8946	42	12	7	7
	S8944	16	8	4	3
	S8981-1	16	8	4	3
	S8972-1	28	8	6	5
	S8973-1	28	8	6	5

## 1 Dakrand - Rives Fascia - Traufe

S5311 - RAL 8012  
EAN-code: 5412025053117



S5316 - RAL 7016  
EAN-code: 5412025053162



## 2 Metalen dakpanplaat - Panneaux tuiles en acier - Metal roof tile sheet - Metaldachziegel Blech

S5310 - RAL 8012  
EAN-code: 5412025053100  
Montageplan beschikbaar



S5315 - RAL 7016  
EAN-code: 5412025053155  
Montageplan beschikbaar



## 3 Nok - Faîtières - Ridge - Dachfirst

S5312 - RAL 8012  
EAN-code: 5412025053124




S5317 - RAL 7016  
EAN-code: 5412025053179




## Schroeven - Vises - Screws - Schrauben

S5313 - 50x - RAL 8007  
EAN-code: 5412025053131



S5318 - 50x - RAL 7016  
EAN-code: 5412025053186



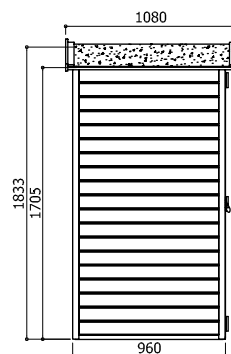
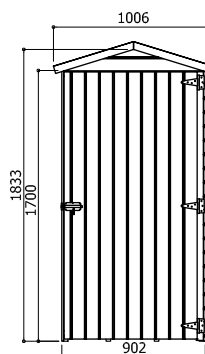
# Opbergingskast – Abri de rangement Storage shelter – Lager

## Storage traditional 902 x 960 x 1833 mm

### S879-1LD

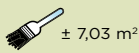
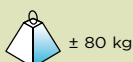
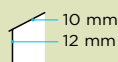


5 4 1 2 0 2 5 1 9 0 8 7 9 0



S879-1LD

Ter illustratie - par exemple - as an example - als Beispiel

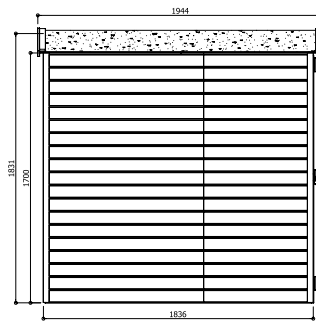
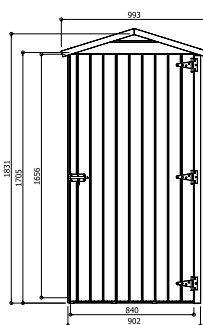


## Storage traditional 902 x 1832 x 1833 mm

### S858-1LD

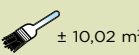

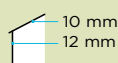


5 4 1 2 0 2 5 1 9 0 8 5 8 5



S858-1LD

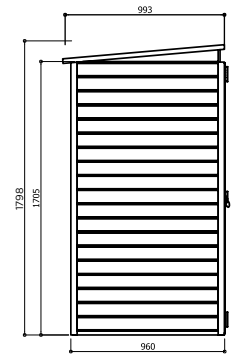
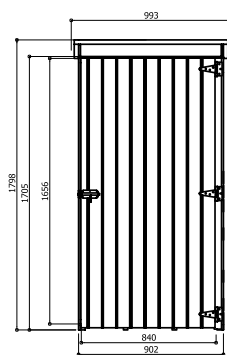
Ter illustratie - par exemple - as an example - als Beispiel



# Opbergingskast - Abri de rangement Storage shelter - Lager

## Storage modern 902 x 960 x 1798 mm



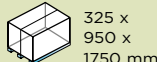
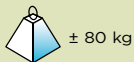
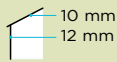
### S8581-1LD



S8581-1LD

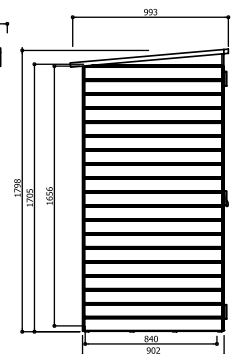
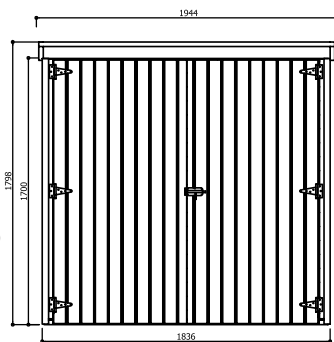
Ter illustratie - par exemple - as an example - als Beispiel

Montage tegen muur niet aanbevolen. - Montage mural déconseillé.  
Wall mounting not recommended. - Wandmontage nicht empfohlen.



## Storage modern 902 x 1836 x 1798 mm


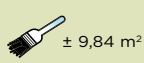
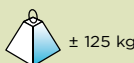
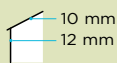
### S8582-1LD



S8582-1LD

Ter illustratie - par exemple - as an example - als Beispiel

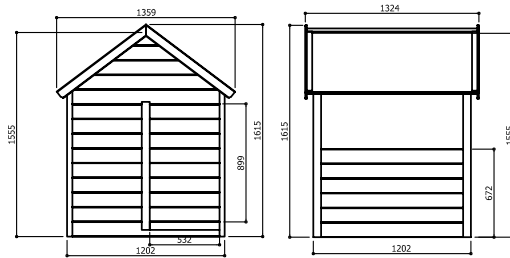
Montage tegen muur niet aanbevolen. - Montage mural déconseillé.  
Wall mounting not recommended. - Wandmontage nicht empfohlen.



# Kinderspeelhuisjes – Maisonettes enfants Playhouses – Kinderspielhaus


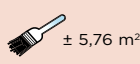
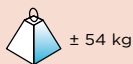
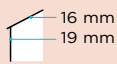
## Playhouse traditional 1202 x 1202 x 1555 mm

### S8400LD



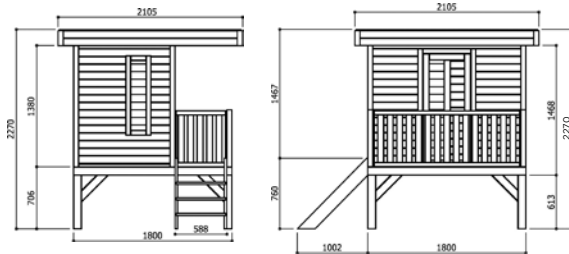
S8400LD

EIGENSCHAPPEN - CARACTÉRISTIQUES - FEATURES - EIGENSCHAFTEN



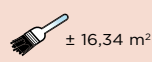
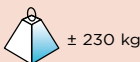
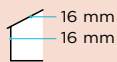
## Playhouse modern on stilts 1800 x 1800 x 2270 mm

### S8414LD



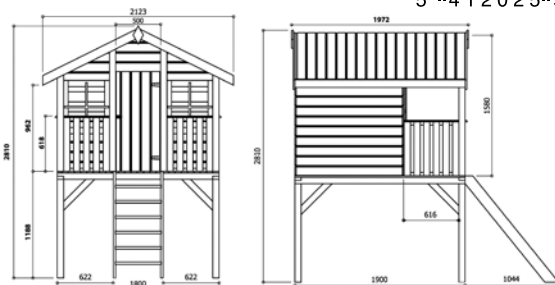
S8414LD

EIGENSCHAPPEN - CARACTÉRISTIQUES - FEATURES - EIGENSCHAFTEN



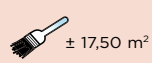
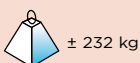
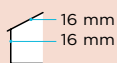
## Playhouse traditional on stilts 1800 x 1900 x 2810 mm

### S8405LD



S8405LD

EIGENSCHAPPEN - CARACTÉRISTIQUES - FEATURES - EIGENSCHAFTEN





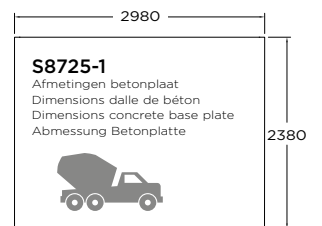
**PECQ** 2980 x 2380 - 600 mm



**S8725-1**



Dak in RAL 7016 dakpanpanelen - Toiture en panneaux tuiles RAL 7016  
 Roof in RAL 7016 roof tile - Dach in RAL 7016 Dachziegel Blätter.



EIGENSCHAPPEN - CARACTÉRISTIQUES - FEATURES - EIGENSCHAFTEN

16 mm 19 mm	± 490 kg	3050 x 1170 x 740 mm	± 21,06 m <sup>2</sup>	75 kg/m <sup>2</sup>	
6,89 m <sup>2</sup>	7,09 m <sup>2</sup>	8,82 m <sup>2</sup>	12° 8,88 m <sup>2</sup>	30 kg/m <sup>2</sup>	

# Traditional

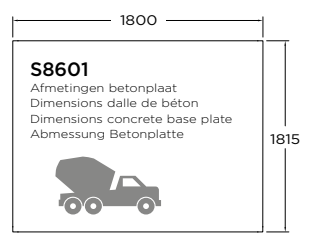
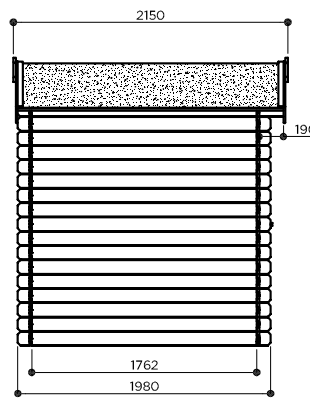
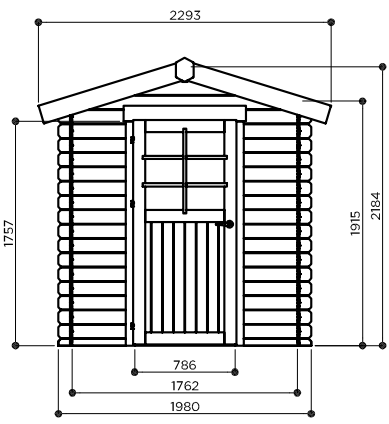
## ESSEN 1980 x 1980 mm - 190 mm



## S8601



3,92 m<sup>2</sup>  
S8601



**S8601**  
Afmetingen betonplaat  
Dimensions dalle de béton  
Dimensions concrete base plate  
Abmessung Betonplatte

### EIGENSCHAPPEN - CARACTÉRISTIQUES - FEATURES - EIGENSCHAFTEN

16 mm 19 mm	± 270 kg	2350 x 1180 x 390 mm	± 16 m <sup>2</sup>	75 kg/m <sup>2</sup>	
3,10 m <sup>2</sup>	3,92 m <sup>2</sup>	4,93 m <sup>2</sup>	17° 5,04 m <sup>2</sup>	30 kg/m <sup>2</sup>	

### OPTIES - OPTIONS - OPTIONS - OPTIONEN (p. 20-21)

1 x S5025	S522	S8521-1	S819	S8756	3 x S579	3 x S575	3 x S577	12 x S5310	8 x S5311	3 x S5312	3 x S5313
12 x S5315	8 x S5316	3 x S5317	3 x S5318								

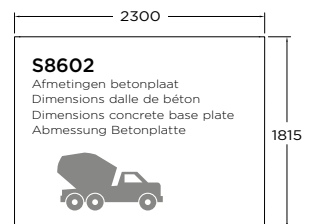
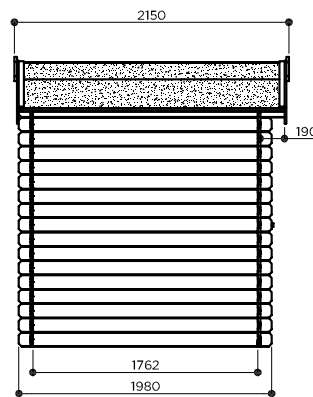
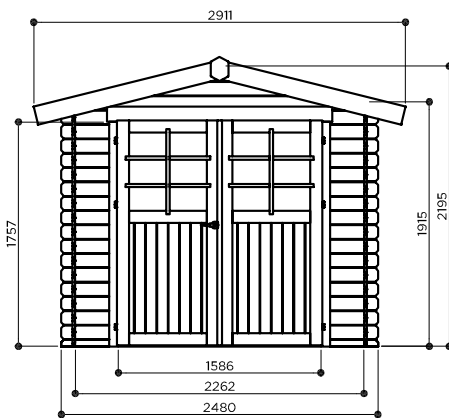
## DRESDEN 2480 x 1980 mm - 190 mm

## S8602



4,91 m<sup>2</sup>

S8602



### EIGENSCHAPPEN - CARACTÉRISTIQUES - FEATURES - EIGENSCHAFTEN

16 mm 19 mm	± 300 kg	2550 x 1150 x 440 mm	± 18 m <sup>2</sup>	75 kg/m <sup>2</sup>	
3,99 m <sup>2</sup>	4,91 m <sup>2</sup>	6,26 m <sup>2</sup>	14° 6,33 m <sup>2</sup>	30 kg/m <sup>2</sup>	

### OPTIES - OPTIONS - OPTIONS - OPTIONEN (p. 20-21)

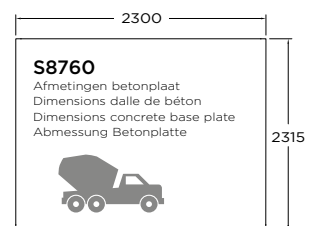
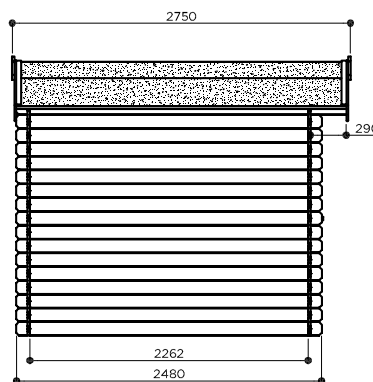
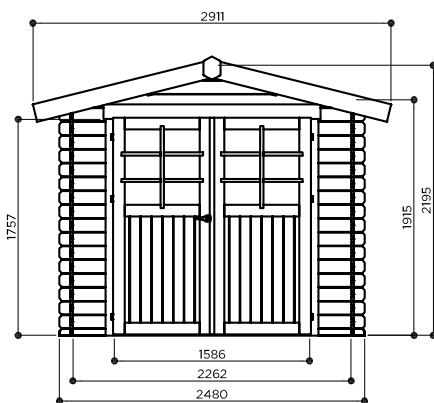
2 x S5025	S522	S8521-1	S819	S8756	3 x S579	3 x S575	3 x S577	12 x S5310 12 x S5315	8 x S5311 8 x S5316	3 x S5312 3 x S5317	3 x S5313 3 x S5318

# Traditional

**GERA** 2480 x 2480 mm - 290 mm



**S8760**



EIGENSCHAPPEN - CARACTÉRISTIQUES - FEATURES - EIGENSCHAFTEN

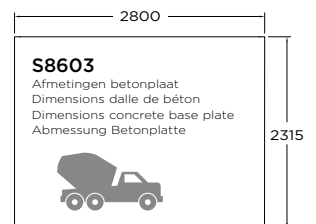
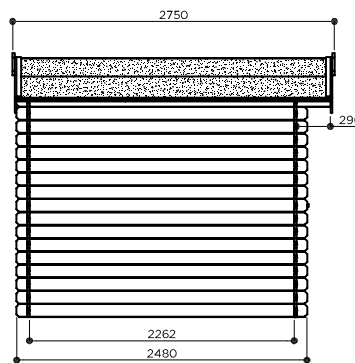
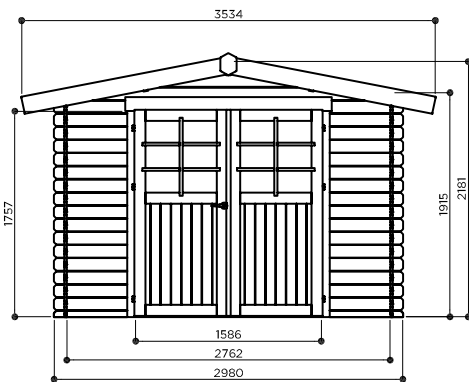
16 mm 19 mm	± 380 kg	2480 x 1200 x 400 mm	± 22 m <sup>2</sup>	75 kg/m <sup>2</sup>	
5,12 m <sup>2</sup>	6,15 m <sup>2</sup>	8,00 m <sup>2</sup>	14° 8,10 m <sup>2</sup>	30 kg/m <sup>2</sup>	

OPTIES - OPTIONS - OPTIONS - OPTIONEN (p. 20-21)

2 x S5025	S522	S8521-1	S819	S8756	3 x S579	3 x S575	3 x S577	16 x S5310	8 x S5311	3 x S5312	3 x S5313
16 x S5315	8 x S5316	3 x S5317	3 x S5318								

## AMBERG 2980 x 2480 mm - 290 mm

## S8603



### EIGENSCHAPPEN - CARACTÉRISTIQUES - FEATURES - EIGENSCHAFTEN

16 mm 19 mm	± 540 kg	3030 x 1120 x 600 mm	± 23,50 m <sup>2</sup>	75 kg/m <sup>2</sup>	
6,25 m <sup>2</sup>	7,39 m <sup>2</sup>	9,68 m <sup>2</sup>	11° 9,59 m <sup>2</sup>	30 kg/m <sup>2</sup>	

### OPTIES - OPTIONS - OPTIONS - OPTIONEN (p. 20-21)

2 x S5025	S522	S8521-1	S819	S8756	3 x S579	16 x S5310	8 x S5311	3 x S5312	3 x S5313
					3 x S575	16 x S5315	8 x S5316	3 x S5317	3 x S5318
					3 x S577				

# Traditional

## LAVAL 2380 x 1980 mm - 190 mm



## S815

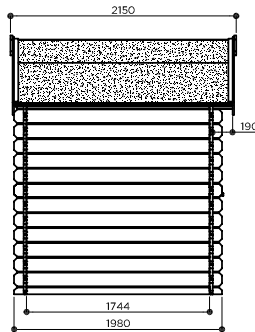
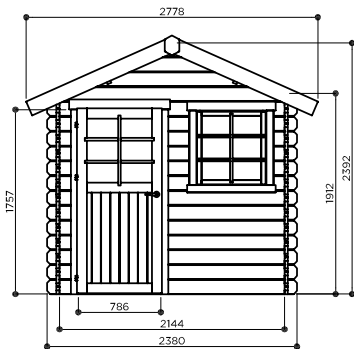


4,71 m<sup>2</sup>  
**S815**

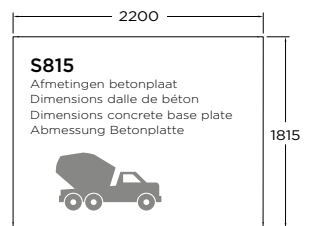
**ALTERNATIVE S815-1**  
EAN-code: 5412025901296  
Geïmpregneerd model  
Modèle traité en Autoclave  
Impregnated model  
Imprägniertes Modell



Model standaard onbehandeld geleverd - Modèle standard livré non traité - Standard model delivered untreated - Standardmodell unbehandelt geliefert



Spiegelbeeld mogelijk tijdens de montage.  
Image miroir possible lors du montage.  
Mirror image possible during assembly.  
Spiegelbild bei der Montage möglich.



### EIGENSCHAPPEN - CARACTÉRISTIQUES - FEATURES - EIGENSCHAFTEN

16 mm 28 mm	± 380 kg	2460 x 1190 x 579 mm	± 21,70 m <sup>2</sup>	75 kg/m <sup>2</sup>	
3,74 m <sup>2</sup>	4,71 m <sup>2</sup>	5,97 m <sup>2</sup>	24° 6,33 m <sup>2</sup>	30 kg/m <sup>2</sup>	

### OPTIES - OPTIONS - OPTIONS - OPTIONEN (p. 20-21)

2 x S5025	S522	S8521-1	S9980	S819	S8756	S891	3 x S579	3 x S575	3 x S577	12 x S5310	8 x S5311	3 x S5312	3 x S5313
S9980-1	S8756-1	S891-1	12 x S5315	8 x S5316	3 x S5317	3 x S5318							

## SARAN 2980 x 1980 mm - 190 mm



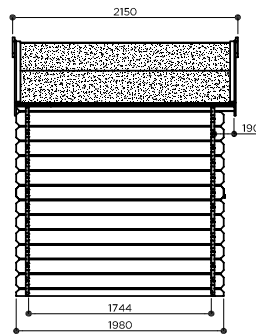
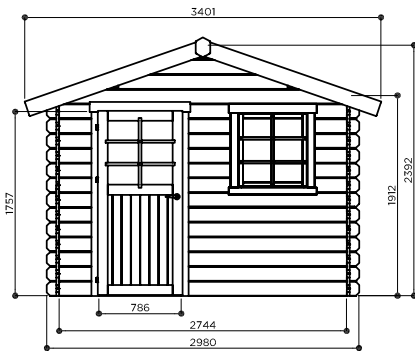
## S820



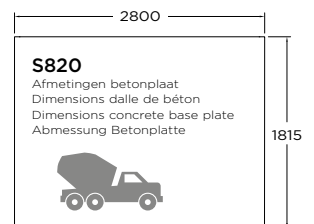
5,90 m<sup>2</sup>  
S820

**ALTERNATIVE S820-1**  
EAN-code: 5412025901364  
Geïmpregneerd model  
Modèle traité en Autoclave  
Impregnated model  
Imprägniertes Modell

Model standaard onbehandeld geleverd - Modèle standard livré non traité - Standard model delivered untreated - Standardmodell unbehandelt geliefert



Spiegelbeeld mogelijk tijdens de montage.  
Image miroir possible lors du montage.  
Mirror image possible during assembly.  
Spiegelbild bei der Montage möglich.



### EIGENSCHAPPEN - CARACTÉRISTIQUES - FEATURES - EIGENSCHAFTEN

16 mm 28 mm	± 450 kg	3290 x 1100 x 510 mm	± 24,70 m <sup>2</sup>	75 kg/m <sup>2</sup>	
4,78 m <sup>2</sup>	5,90 m <sup>2</sup>	7,31 m <sup>2</sup>	19° 7,53 m <sup>2</sup>	30 kg/m <sup>2</sup>	

### OPTIES - OPTIONS - OPTIONS - OPTIONEN (p. 20-21)


2 x S5025	S522	S8521-1	S9980	S819	S8756	S891	3 x S579	12 x S5310	8 x S5311	3 x S5312	3 x S5313
			S9980-1		S8756-1	S891-1	3 x S575	12 x S5315	8 x S5316	3 x S5317	3 x S5318

# Traditional

## NIMES 2380 x 2380 mm - 390 mm



### S8311

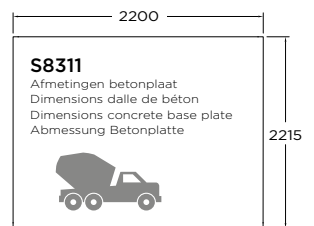
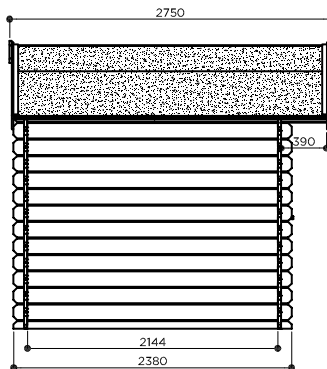
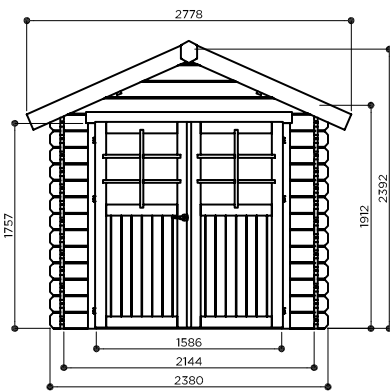


5,66 m<sup>2</sup>  
**S8311**

**ALTERNATIVE**  
**S8311-1**  
EAN-code: 5412025983117  
Geïmpregneerd model  
Modèle traité en Autoclave  
Impregnated model  
Imprägniertes Modell



Model standaard onbehandeld geleverd - Modèle standard livré non traité - Standard model delivered untreated - Standardmodell unbehandelt geliefert



#### EIGENSCHAPPEN - CARACTÉRISTIQUES - FEATURES - EIGENSCHAFTEN

16 mm 28 mm	± 410 kg	2430 x 1120 x 650 mm	± 19 m <sup>2</sup>	75 kg/m <sup>2</sup>	
4,60 m <sup>2</sup>	5,66 m <sup>2</sup>	7,64 m <sup>2</sup>	24° 8,10 m <sup>2</sup>	30 kg/m <sup>2</sup>	

#### OPTIES - OPTIONS - OPTIONS - OPTIONEN (p. 20-21)

2 x S5025	S522	S8521-1	S9980	S819	S8756	3 x S579	16 x S5310	8 x S5311	3 x S5312	3 x S5313
NEW			S9980-1		S8756-1	3 x S575	16 x S5315	8 x S5316	3 x S5317	3 x S5318



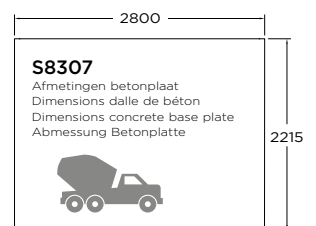
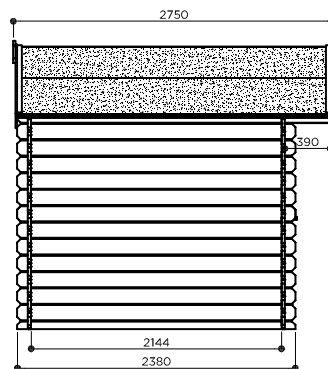
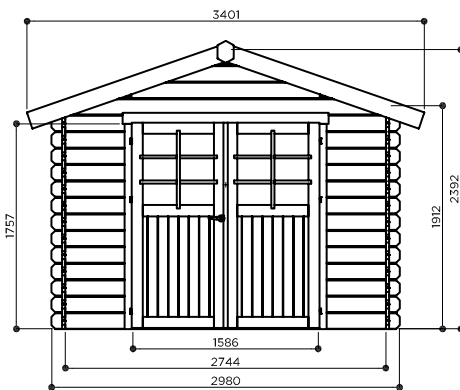
# CHARTRES 2980 x 2380 mm - 390 mm
















## S8307















7,09 m<sup>2</sup>  
S8307



EIGENSCHAPPEN - CARACTÉRISTIQUES - FEATURES - EIGENSCHAFTEN

 16 mm 28 mm	 ± 490 kg	 3290 x 1120 x 500 mm	 ± 27,00 m <sup>2</sup>	 75 kg/m <sup>2</sup>	
 5,88 m <sup>2</sup>	 7,09 m <sup>2</sup>	 9,35 m <sup>2</sup>	 19° 9,63 m <sup>2</sup>	 30 kg/m <sup>2</sup>	 

OPTIES - OPTIONS - OPTIONS - OPTIONEN (p. 20-21)

 2 x S5025	 S522	 S8522-1	 S9980	 S819	 S8756	 4 x S579	 4 x S575	 4 x S577	 16 x S5310	 8 x S5311	 3 x S5312	 3 x S5313
						 16 x S5315	 8 x S5316	 3 x S5317	 3 x S5318			

# Traditional

## SOLOGNE 2980 x 2980 mm - 390 mm



### S877

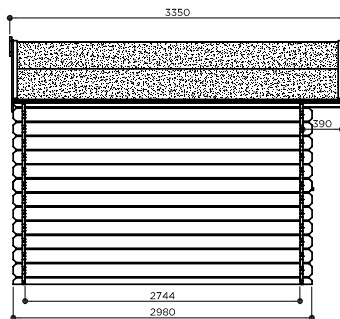
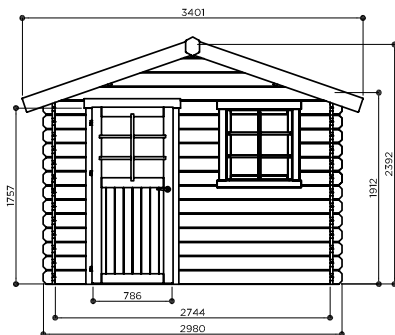


**ALTERNATIVE S877-1**  
 EAN-code: 5412025901432  
 Geïmpregneerd model  
 Modèle traité en Autoclave  
 Impregnated model  
 Imprägniertes Modell

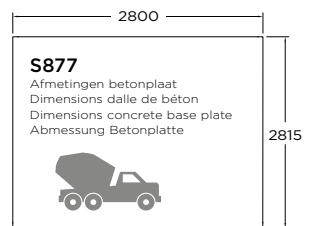
8,88 m<sup>2</sup>

S877 + S891

Model standaard onbehandeld geleverd - Modèle standard livré non traité - Standard model delivered untreated - Standardmodell unbehandelt geliefert  
 Bloembak is een optie - Jardinière en option - Flower box in option - Blumenkasten ist eine Option



Spiegelbeeld mogelijk tijdens de montage.  
 Image miroir possible lors du montage.  
 Mirror image possible during assembly.  
 Spiegelbild bei der Montage möglich.



#### EIGENSCHAPPEN - CARACTÉRISTIQUES - FEATURES - EIGENSCHAFTEN

16 mm 28 mm	± 560 kg	3530 x 1190 x 480 mm	± 29,30 m <sup>2</sup>	75 kg/m <sup>2</sup>	
7,53 m <sup>2</sup>	8,88 m <sup>2</sup>	11,39 m <sup>2</sup>	19° 11,73 m <sup>2</sup>	30 kg/m <sup>2</sup>	

#### OPTIES - OPTIONS - OPTIONS - OPTIONEN (p. 20-21)

2 x S5025	S522	S8523-1	S9980	S819	S8756	S891	5 x S579	16 x S5310	8 x S5311	4 x S5312	3 x S5313
			S9980-1		S8756-1	S891-1	5 x S575	16 x S5315	8 x S5316	4 x S5317	3 x S5318
							5 x S577				

## LANNION 2980 x 2980 mm - 390 mm



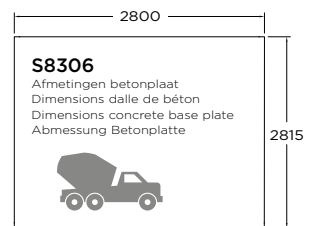
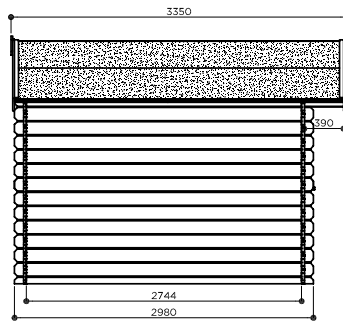
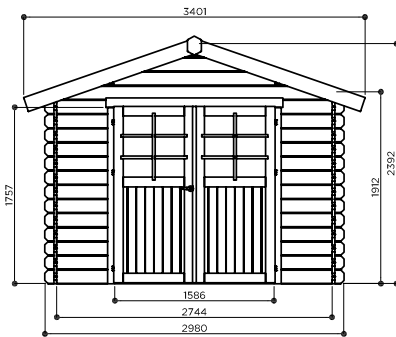
### S8306



8,88 m<sup>2</sup>  
**S8306**

**ALTERNATIVE S8306-1**  
EAN-code: 5412025983063  
Geïmpregneerd model  
Modèle traité en Autoclave  
Impregnated model  
Imprägniertes Modell

Model standaard onbehandeld geleverd - Modèle standard livré non traité - Standard model delivered untreated - Standardmodell unbehandelt geliefert



#### EIGENSCHAPPEN - CARACTÉRISTIQUES - FEATURES - EIGENSCHAFTEN


#### OPTIES - OPTIONS - OPTIONS - OPTIONEN (p. 20-21)


# Traditional

## CHIMAY 3580 x 2980 mm - 390 mm



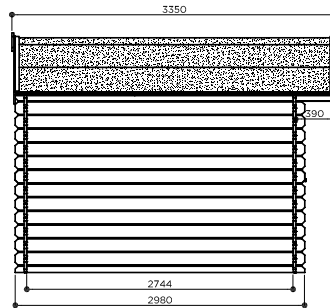
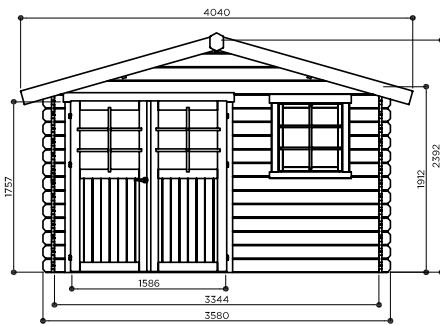
### S8275



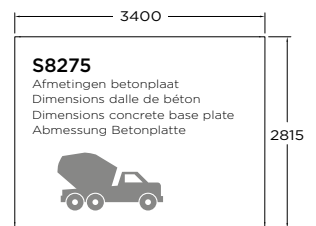
**ALTERNATIVE S8275-1**  
 EAN-code: 5412025901456  
 Geïmpregneerd model  
 Modèle traité en Autoclave  
 Impregnated model  
 Imprägniertes Modell

10,67 m<sup>2</sup>  
**S8275**

Model standaard onbehandeld geleverd - Modèle standard livré non traité - Standard model delivered untreated - Standardmodell unbehandelt geliefert



Spiegelbeeld mogelijk tijdens de montage.  
 Image miroir possible lors du montage.  
 Mirror image possible during assembly.  
 Spiegelbild bei der Montage möglich.



#### EIGENSCHAPPEN - CARACTÉRISTIQUES - FEATURES - EIGENSCHAFTEN

16 mm 28 mm	± 640 kg	4190 x 1170 x 540 mm	± 32,30 m <sup>2</sup>	75 kg/m <sup>2</sup>	
9,17 m <sup>2</sup>	10,67 m <sup>2</sup>	13,53 m <sup>2</sup>	16° 13,73 m <sup>2</sup>	30 kg/m <sup>2</sup>	

#### OPTIES - OPTIONS - OPTIONS - OPTIONEN (p. 20-21)

2 x S5025	S522	S8523-1	S9980	S819	S8756	S891	6 x S579	16 x S5310	8 x S5311	4 x S5312	3 x S5313

## DOLE 3880 x 2980 mm - 690 mm



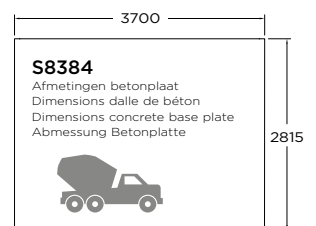
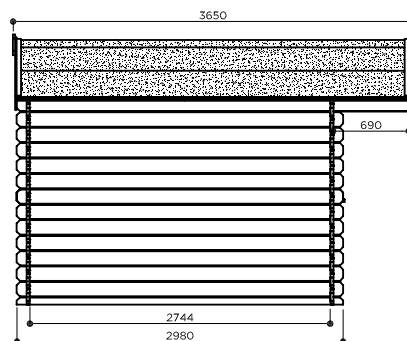
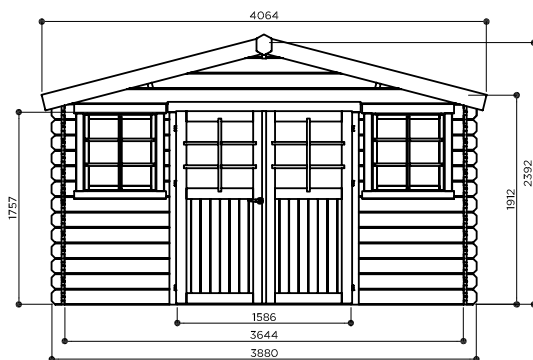
### S8384



**ALTERNATIVE**  
**S8384-1**  
 EAN-code: 5412025901494  
 Geïmpregneerd model  
 Modèle traité en Autoclave  
 Impregnated model  
 Imprägniertes Modell

11,56 m<sup>2</sup>  
**S8384**

Model standaard onbehandeld geleverd - Modèle standard livré non traité - Standard model delivered untreated - Standardmodell unbehandelt geliefert



#### EIGENSCHAPPEN - CARACTÉRISTIQUES - FEATURES - EIGENSCHAFTEN

16 mm 28 mm	± 760 kg	4200 x 1150 x 520 mm	± 33,60 m <sup>2</sup>	75 kg/m <sup>2</sup>	IN OUT
10,00 m <sup>2</sup>	11,56 m <sup>2</sup>	14,83 m <sup>2</sup>	15° 14,97 m <sup>2</sup>	30 kg/m <sup>2</sup>	CHILDREN SECURITY

#### OPTIES - OPTIONS - OPTIONS - OPTIONEN (p. 20-21)

2 x S5025	S522	S8524-1	S9980	S819	S8756	6 x S579	6 x S575	6 x S577	20 x S5310	8 x S5311	4 x S5312	4 x S5313
NEW	S522	S8524-1	S9980-1	S819	S8756-1	6 x S579	6 x S575	6 x S577	20 x S5310	8 x S5311	4 x S5312	4 x S5313

## NIORT 4180 x 2980 mm - 690 mm



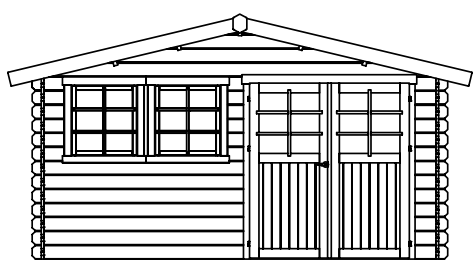
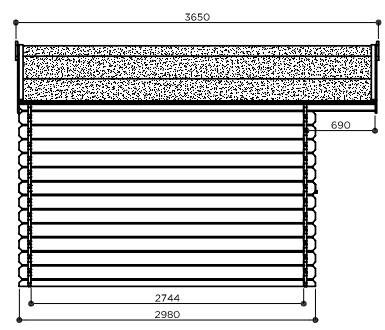
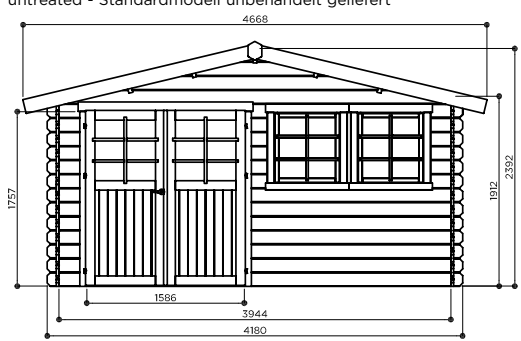
# S8308



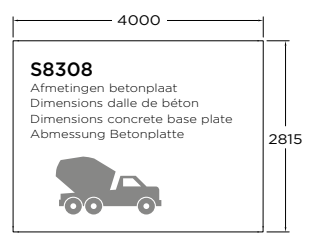
**ALTERNATIVE S8308-1**  
 EAN-code: 5412025902699  
 Geïmpregneerd model  
 Modèle traité en Autoclave  
 Impregnated model  
 Imprägniertes Modell

12,46 m<sup>2</sup>  
**S8308**

Model standaard onbehandeld geleverd - Modèle standard livré non traité - Standard model delivered untreated - Standardmodell unbehandelt geliefert



Spiegelbeeld mogelijk tijdens de montage.  
 Image miroir possible lors du montage.  
 Mirror image possible during assembly.  
 Spiegelbild bei der Montage möglich.



### EIGENSCHAPPEN - CARACTÉRISTIQUES - FEATURES - EIGENSCHAFTEN

16 mm 28 mm	± 590 kg	4230 x 1120 x 650 mm	± 29 m <sup>2</sup>	75 kg/m <sup>2</sup>
10,82 m <sup>2</sup>	12,46 m <sup>2</sup>	17,04 m <sup>2</sup>	14° 17,16 m <sup>2</sup>	30 kg/m <sup>2</sup>

### OPTIES - OPTIONS - OPTIONS - OPTIONEN (p. 20-21)

2 x S5025	S522	S8524-1	S9980	S819	S8756	7 x S579	7 x S575	7 x S577	30 x S5310	12 x S5311	4 x S5312	5 x S5313
NEW			S9980-1		S8756-1							
									30 x S5315	12 x S5316	4 x S5317	5 x S5318

## VISP

4180 x 3880 mm - 690 mm



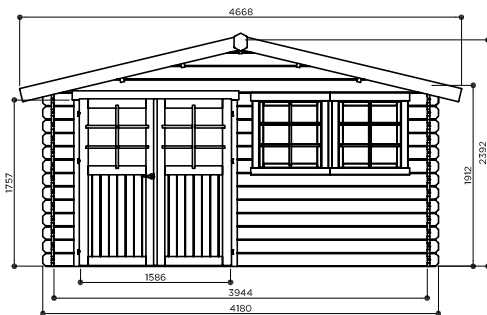


## S8386

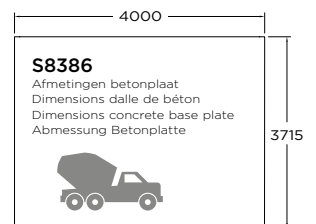


16,22 m<sup>2</sup>

S8386



Spiegelbeeld mogelijk tijdens de montage.  
Image miroir possible lors du montage.  
Mirror image possible during assembly.  
Spiegelbild bei der Montage möglich.



**S8386**

Afmetingen betonplaat  
Dimensions dalle de béton  
Dimensions concrete base plate  
Abmessung Betonplatte

### EIGENSCHAPPEN - CARACTÉRISTIQUES - FEATURES - EIGENSCHAFTEN

16 mm 28 mm	± 820 kg	4800 x 1080 x 530 mm	± 39,60 m <sup>2</sup>	75 kg/m <sup>2</sup>	
14,37 m <sup>2</sup>	16,22 m <sup>2</sup>	21,24 m <sup>2</sup>	14° 21,39 m <sup>2</sup>	30 kg/m <sup>2</sup>	

### OPTIES - OPTIONS - OPTIONS - OPTIONEN (p. 20-21)


2 x S5025	S522	S8525-1	S9980	S819	S8756	S891	8 x S579	8 x S575	8 x S577	36 x S5310	12 x S5311	5 x S5312	6 x S5313
										36 x S5315	12 x S5316	5 x S5317	6 x S5318

# Traditional

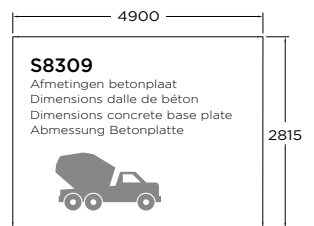
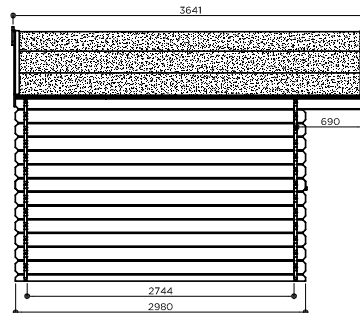
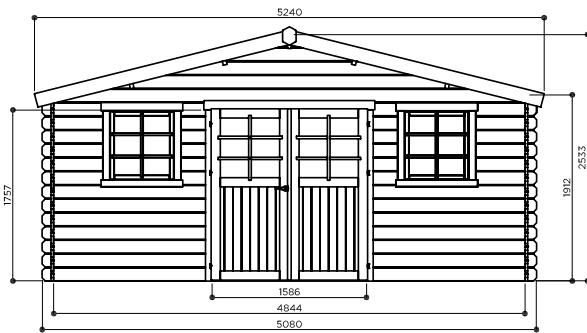
## DOUAI 5080 x 2980 mm - 690 mm



### S8309



15,14 m<sup>2</sup>  
S8309



#### EIGENSCHAPPEN - CARACTÉRISTIQUES - FEATURES - EIGENSCHAFTEN

16 mm 28 mm	± 800 kg	5130 x 1120 x 650 mm	± 32 m <sup>2</sup>	75 kg/m <sup>2</sup>	
13,29 m <sup>2</sup>	15,14 m <sup>2</sup>	19,12 m <sup>2</sup>	14° 19,35 m <sup>2</sup>	30 kg/m <sup>2</sup>	

#### OPTIES - OPTIONS - OPTIONS - OPTIONEN (p. 20-21)

2 x S5025	S522	S8522-1	S9980	S819	S8756	S891	9 x S579	9 x S575	9 x S577	30 x S5310	12 x S5311	4 x S5312	5 x S5313
										30 x S5315	12 x S5316	4 x S5317	5 x S5318



# ZÜRICH

5080 x 3880 mm - 690 mm

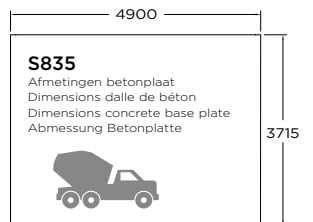

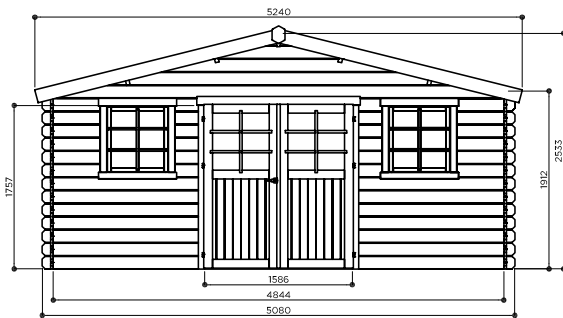
## S835



19,71 m<sup>2</sup>  
S835

**ALTERNATIVE**  
**S835-1**  
EAN-code: 5412025901647  
Geïmpregneerd model  
Modèle traité en Autoclave  
Impregnated model  
Imprägniertes Modell

Model standaard onbehandeld geleverd - Modèle standard livré non traité - Standard model delivered untreated - Standardmodell unbehandelt geliefert



EIGENSCHAPPEN - CARACTÉRISTIQUES - FEATURES - EIGENSCHAFTEN

16 mm 28 mm	± 980 kg	5430 x 1100 x 520 mm	± 44,20 m <sup>2</sup>	75 kg/m <sup>2</sup>	± 14° 24,12 m <sup>2</sup>
17,65 m <sup>2</sup>	19,71 m <sup>2</sup>	23,84 m <sup>2</sup>	30 kg/m <sup>2</sup>	30 kg/m <sup>2</sup>	30 kg/m <sup>2</sup>

OPTIES - OPTIONS - OPTIONS - OPTIONEN (p. 20-21)

3 x S5025	S522	2 x S8525-1	S9980	S819	S8756	S891	10 x S579	10 x S575	10 x S577	36 x S5310	12 x S5311	5 x S5312	6 x S5313

# Traditional

## MONTREUX 5080 x 5080 mm - 690 mm

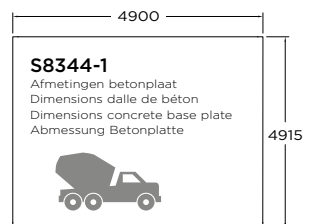

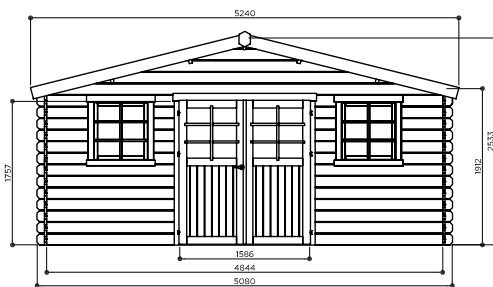


### S8344-1



25,81 m<sup>2</sup>

S8344-1



#### EIGENSCHAPPEN - CARACTÉRISTIQUES - FEATURES - EIGENSCHAFTEN

16 mm 28 mm	± 1150 kg	5730 x 1180 x 570 mm	± 48,70 m <sup>2</sup>	75 kg/m <sup>2</sup>	
23,46 m <sup>2</sup>	25,81 m <sup>2</sup>	30,13 m <sup>2</sup>	14° 30,48 m <sup>2</sup>	30 kg/m <sup>2</sup>	

#### OPTIES - OPTIONS - OPTIONS - OPTIONEN (p. 20-21)

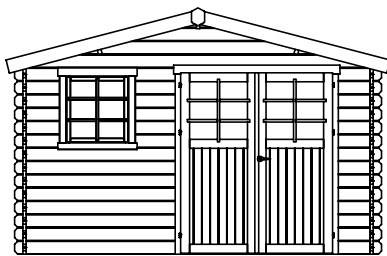
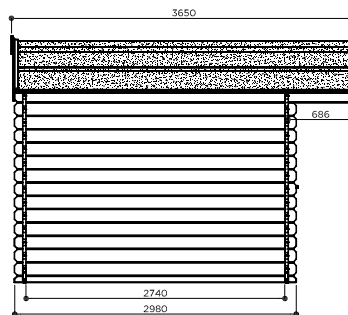
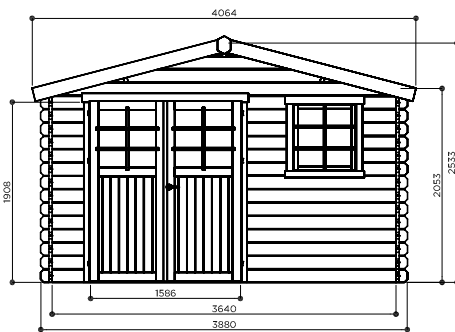
3 x S5025	S522	3 x S8522-1	S819	11 x S579	42 x S5310	12 x S5311	7 x S5312	7 x S5313
				11 x S575				
		S9980-1	S8756-1	11 x S577	42 x S5315	12 x S5316	7 x S5317	7 x S5318

## SALZBURG 3880 x 2980 mm - 686 mm

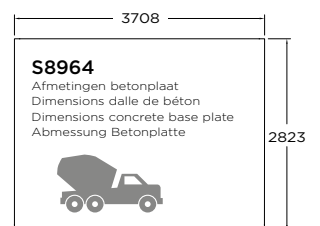
## S8964



11,56 m<sup>2</sup>  
S8964



Spiegelbeeld mogelijk tijdens de montage.  
Image miroir possible lors du montage.  
Mirror image possible during assembly.  
Spiegelbild bei der Montage möglich.



### EIGENSCHAPPEN - CARACTÉRISTIQUES - FEATURES - EIGENSCHAFTEN

16 mm 34 mm	± 725 kg	4100 x 1180 x 555 mm	± 30,00 m <sup>2</sup>	75 kg/m <sup>2</sup>	
9,97 m <sup>2</sup>	11,56 m <sup>2</sup>	14,83 m <sup>2</sup>	15° 14,97 m <sup>2</sup>	30 kg/m <sup>2</sup>	

### OPTIES - OPTIONS - OPTIONS - OPTIONEN (p. 20-21)

2 x S5025	S522	S8524-1	S819	S8756	S891	6 x S579	6 x S575	6 x S577	20 x S5310	8 x S5311	4 x S5312	4 x S5313
20 x S5315	8 x S5316	4 x S5317	4 x S5318									

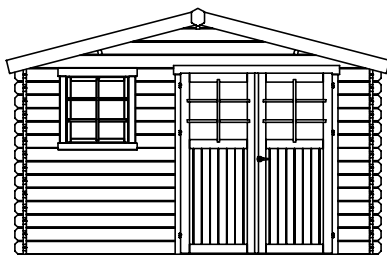

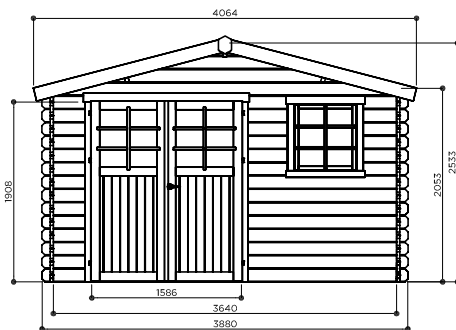
# Traditional

## LINZ

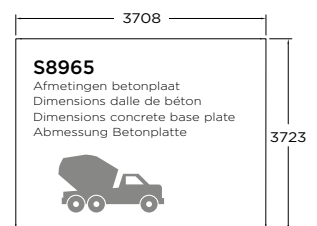
3880 x 3880 mm - 686 mm
















## S8965




















Spiegelbeeld mogelijk tijdens de montage.  
Image miroir possible lors du montage.  
Mirror image possible during assembly.  
Spiegelbild bei der Montage möglich.



### EIGENSCHAPPEN - CARACTÉRISTIQUES - FEATURES - EIGENSCHAFTEN

 16 mm 34 mm	 ± 800 kg	 4100 x 1200 x 580 mm	 ± 33,76 m <sup>2</sup>	 75 kg/m <sup>2</sup>	
 13,25 m <sup>2</sup>	 15,05 m <sup>2</sup>	 18,49 m <sup>2</sup>	 15° 18,66 m <sup>2</sup>	 30 kg/m <sup>2</sup>	 

### OPTIES - OPTIONS - OPTIONS - OPTIONEN (p. 20-21)

 2 x S5025	 S522	 S8525-1	 S819	 S8756	 S891	 7 x S579	 7 x S575	 7 x S577	 24 x S5310	 8 x S5311	 5 x S5312	 4 x S5313
						 24 x S5315	 8 x S5316	 5 x S5317	 4 x S5318			

## SERVOZ 2980 x 2980 mm - 686 mm

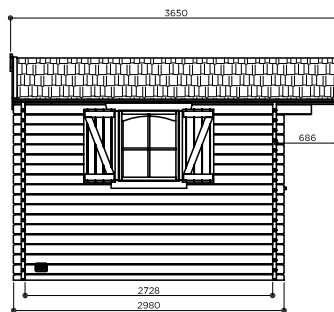
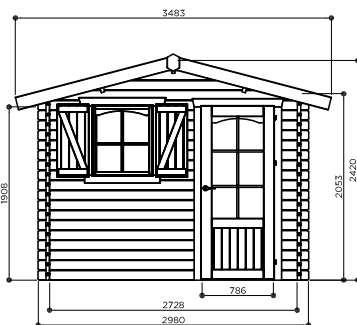
## S8980



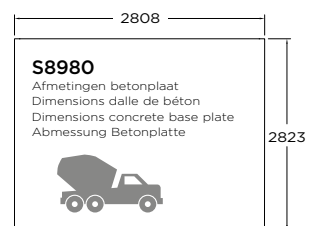
8,88 m<sup>2</sup>

S8980 + 2 x S891

Bloembak is optioneel - La jardinière est en option  
Flower box available as an option - Blumenkasten ist als Option erhältlich.



Spiegelbeeld mogelijk tijdens de montage.  
Bepaal zelf waar het raam van de zijkant moet komen tijdens of na de montage.  
Image miroir possible à l'installation.  
Lors du montage ou après le montage, vous avez la possibilité d'installer les fenêtres latérales sur votre choix.  
Mirror image possible during assembly.  
Decide for yourself where the side window should be during or after installation.  
Spiegelbild bei der Montage möglich.  
Sie selbst, wo das Seitenfenster möglich während oder nach dem Einbau sein soll.



### EIGENSCHAPPEN - CARACTÉRISTIQUES - FEATURES - EIGENSCHAFTEN

16 mm 40 mm	± 770 kg	3750 x 1200 x 640 mm	± 31,10 m <sup>2</sup>	75 kg/m <sup>2</sup>	
7,44 m <sup>2</sup>	8,88 m <sup>2</sup>	12,18 m <sup>2</sup>	12° 12,10 m <sup>2</sup>	30 kg/m <sup>2</sup>	

### OPTIES - OPTIONS - OPTIONS - OPTIONEN (p. 20-21)

2 x S5025	S522	S8523-1	S819	S891	5 x S575	5 x S577	20 x S5310	8 x S5311	5 x S5312	4 x S5313
20 x S5315	8 x S5316	5 x S5317	4 x S5318							

# Traditional

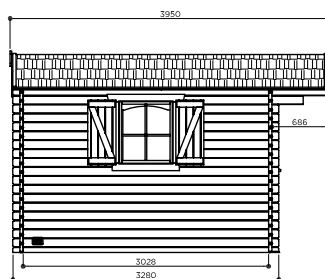
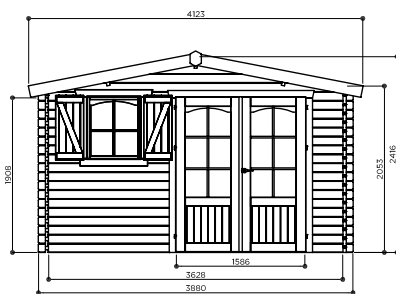
## MORZINE 3880 x 3280 mm - 686 mm



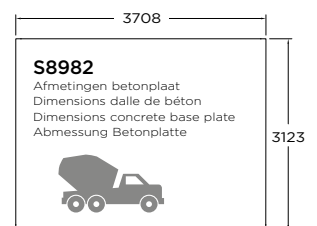
### S8982



Bloembak is optioneel - La jardinière est en option  
Flower box available as an option - Blumenkasten ist als Option erhältlich.



Spiegelbeeld mogelijk tijdens de montage. Bepaal zelf waar het raam van de zijkant moet komen tijdens of na de montage.  
Image miroir possible à l'installation. Lors du montage ou après le montage, vous avez la possibilité d'installer les fenêtres latérales sur votre choix.  
Mirror image possible during assembly. Decide for yourself where the side window should be during or after installation.  
Spiegelbild bei der Montage möglich. Sie selbst, wo das Seitenfenster während oder nach dem Einbau sein soll.



### EIGENSCHAPPEN - CARACTÉRISTIQUES - FEATURES - EIGENSCHAFTEN

16 mm 40 mm	± 940 kg	4190 x 1200 x 690 mm	± 36,70 m <sup>2</sup>	75 kg/m <sup>2</sup>	
10,99 m <sup>2</sup>	12,73 m <sup>2</sup>	16,82 m <sup>2</sup>	12° 16,68 m <sup>2</sup>	30 kg/m <sup>2</sup>	

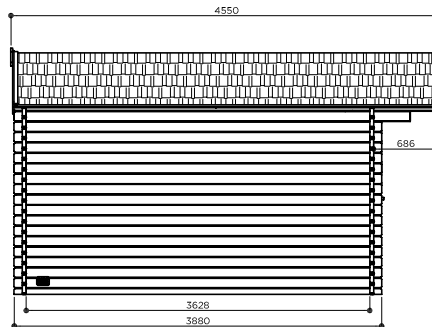
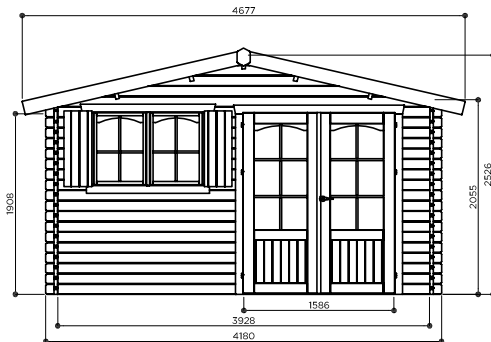
### OPTIES - OPTIONS - OPTIONS - OPTIONEN (p. 20-21)

2 x S5025	S522	S8524-1	S819	S891	7 x S575	7 x S577	20 x S5310	8 x S5311	5 x S5312	4 x S5313
20 x S5025	8 x S5316	5 x S5317	4 x S5318							

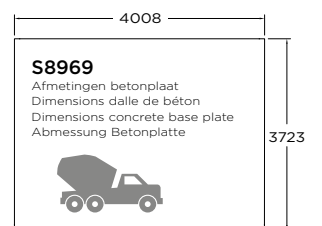
## TIGNES 4180 x 3880 mm - 686 mm



### S8969



Spiegelbeeld mogelijk tijdens de montage.  
Image miroir possible lors du montage.  
Mirror image possible during assembly.  
Spiegelbild bei der Montage möglich.



### EIGENSCHAPPEN - CARACTÉRISTIQUES - FEATURES - EIGENSCHAFTEN

16 mm 40 mm	± 1100 kg	4500 x 1220 x 640 mm	± 42,10 m <sup>2</sup>	75 kg/m <sup>2</sup>	
14,25 m <sup>2</sup>	16,22 m <sup>2</sup>	21,12 m <sup>2</sup>	13° 19,98 m <sup>2</sup>	30 kg/m <sup>2</sup>	

### OPTIES - OPTIONS - OPTIONS - OPTIONEN (p. 20-21)

2 x S5025	S522	S8525-1	S819	S891	8 x S575	8 x S577	36 x S5310	12 x S5311	5 x S5312	6 x S5313
2 x S5025	S522	S8525-1	S819	S891	36 x S5315	12 x S5316	5 x S5317	6 x S5318		

# Traditional

## CHAMBERY 4780 x 4180 mm - 986 mm

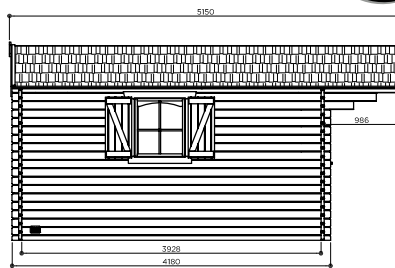
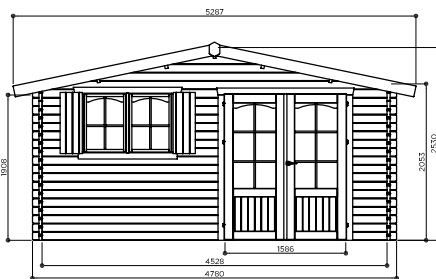


### S8981

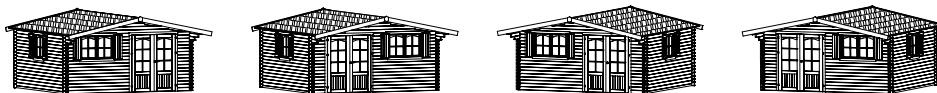
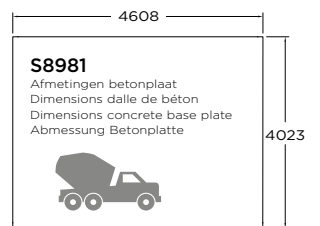


19,98 m<sup>2</sup>  
S8981

**ALTERNATIVE**  
**NEW S8981-1**  
EAN-code: 5412025989812  
Geïmpregneerd model  
Modèle traité Autoclave  
Impregnated model  
Imprägniertes Modell



Spiegelbeeld mogelijk tijdens de montage.  
Bepaal zelf waar het raam van de zijkant moet komen tijdens of na de montage.  
Image miroir possible à l'installation.  
Lors du montage ou après le montage, vous avez la possibilité d'installer les fenêtres latérales sur votre choix.  
Mirror image possible during assembly.  
Decide for yourself where the side window should be during or after installation.  
Spiegelbild bei der Montage möglich.  
Sie selbst, wo das Seitenfenster während oder nach dem Einbau sein soll.



### EIGENSCHAPPEN - CARACTÉRISTIQUES - FEATURES - EIGENSCHAFTEN

16 mm 40 mm	± 1400 kg	5300 x 1195 x 740 mm	± 48,00 m <sup>2</sup>	75 kg/m <sup>2</sup>	
17,79 m <sup>2</sup>	19,98 m <sup>2</sup>	27,52 m <sup>2</sup>	12° 27,25 m <sup>2</sup>	30 kg/m <sup>2</sup>	

### OPTIES - OPTIONS - OPTIONS - OPTIONEN (p. 20-21)

<b>NEW</b> 3 x S5025	S522	2 x S8523-1	S819	S891	11 x S575	11 x S577	42 x S5310	12 x S5311	6 x S5312	7 x S5313
							42 x S5315	12 x S5316	6 x S5317	7 x S5318



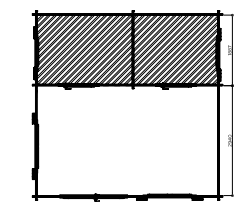
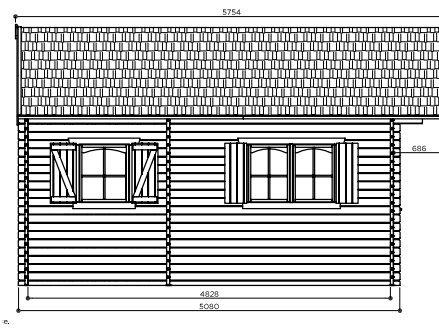
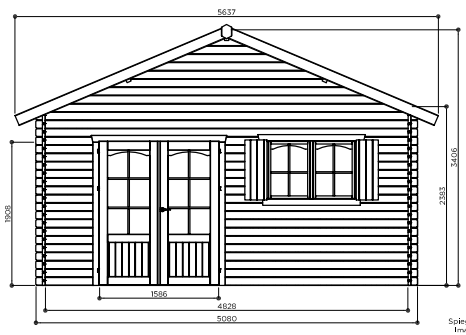
## WEEKEND 5080 x 5080 mm - 686 mm



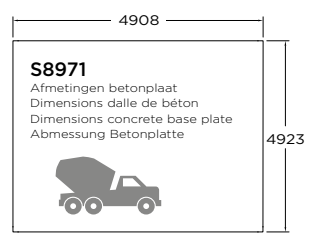
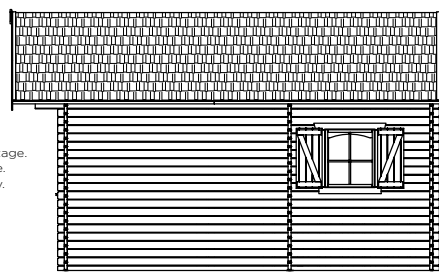
### S8971



Telt vier ruimtes - Comprend quatre espaces - Counts four spaces - Zählt vier Räume.



Spiegelbeeld mogelijk tijdens de montage.  
Image miroir possible lors du montage.  
Mirror image possible during assembly.  
Spiegelbild bei der Montage möglich.



### EIGENSCHAPPEN - CARACTÉRISTIQUES - FEATURES - EIGENSCHAFTEN

16 mm 40 mm	± 1300 kg ± 1000 kg	6060 x 1190 x 730 mm 5300 x 1190 x 500 mm	± 65,80 m <sup>2</sup>	75 kg/m <sup>2</sup>	
23,30 m <sup>2</sup>	25,81 m <sup>2</sup>	32,44 m <sup>2</sup>	23° 34,08 m <sup>2</sup>	30 kg/m <sup>2</sup>	

### OPTIES - OPTIONS - OPTIONS - OPTIONEN (p. 20-21)

4 x S5025	S522	4 x S8522-1	S819	S891	13 x S575	13 x S577	42 x S5310	12 x S5311	7 x S5312	7 x S5313
NEW							42 x S5315	12 x S5316	7 x S5317	7 x S5318

# Traditional

## CEVINS 5680 x 3880 mm - 686 mm



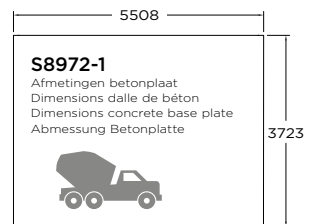

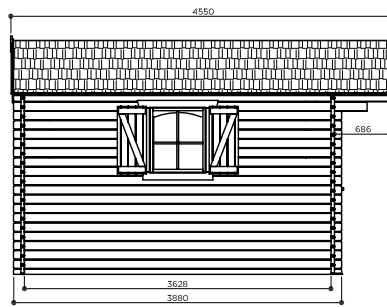
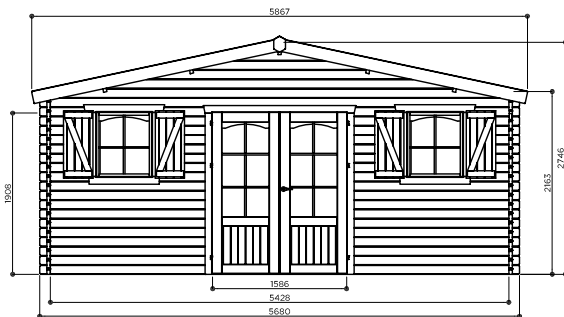
### S8972-1



**NEW**



22,04 m<sup>2</sup>  
S8972-1



Bepaal zelf waar het raam aan de zijkant moet komen tijdens of na de montage.  
Lors du montage ou apres le montage, vous avez la possibilité d'installer les fenêtres latérales sur votre choix.  
Decide for yourself where the side window should be during or after installation.  
Entscheiden Sie selbst, wo das Seitenfenster während oder nach dem Einbau sein soll.

#### EIGENSCHAPPEN - CARACTÉRISTIQUES - FEATURES - EIGENSCHAFTEN

16 mm 40 mm	± 1000 kg ± 700 kg	5750 x 1250 x 600 mm 5400 x 1250 x 250 mm	± 50 m <sup>2</sup>	75 kg/m <sup>2</sup>	
19,69 m <sup>2</sup>	22,04 m <sup>2</sup>	26,70 m <sup>2</sup>	12° 26,85 m <sup>2</sup>	30 kg/m <sup>2</sup>	

#### OPTIES - OPTIONS - OPTIONS - OPTIONEN (p. 20-21)

3 x S5025	S522	S8525-1 + S8522-1	S819	S891-1	11 x S575	11 x S577	36 x S5310	12 x S5311	6 x S5312	6 x S5313
							36 x S5315	12 x S5316	6 x S5317	6 x S5318

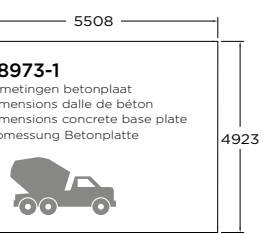

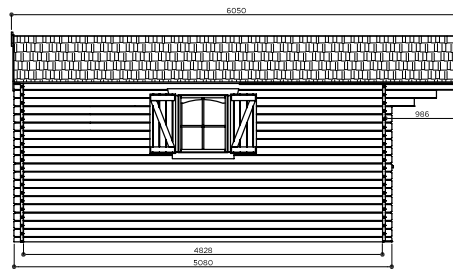
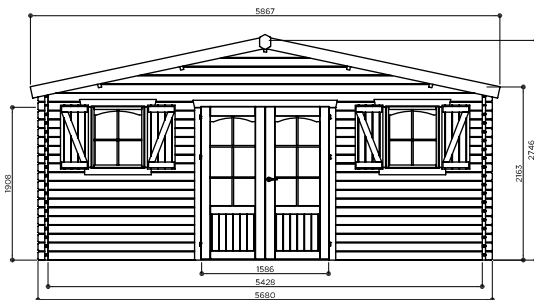
## ROGNAIX 5680 x 5080 mm - 986 mm



### S8973-1



28,85 m<sup>2</sup>  
S8973-1



Bepaal zelf waar het raam aan de zijkant moet komen tijdens of na de montage.  
Lors du montage ou apres le montage, vous avez la possibilité d'installer les fenêtres latérales sur votre choix.  
Decide for yourself where the side window should be during or after installation.  
Entscheiden Sie selbst, wo das Seitenfenster während oder nach dem Einbau sein soll.

#### EIGENSCHAPPEN - CARACTÉRISTIQUES - FEATURES - EIGENSCHAFTEN

16 mm 40 mm	± 1000 kg ± 700 kg	5750 x 1250 x 600 mm 5400 x 1250 x 250 mm	± 57 m <sup>2</sup>	75 kg/m <sup>2</sup>	
26,21 m <sup>2</sup>	28,85 m <sup>2</sup>	35,50 m <sup>2</sup>	12° 35,70 m <sup>2</sup>	30 kg/m <sup>2</sup>	

#### OPTIES - OPTIONS - OPTIONS - OPTIONEN (p. 20-21)

3 x S5025	S522	S8525-1 + S8524-1	S819	S891-1	13 x S575	13 x S577	42 x S5310	12 x S5311	7 x S5312	7 x S5313
42 x S5315	12 x S5316	7 x S5317	7 x S5318							

# Pastorale

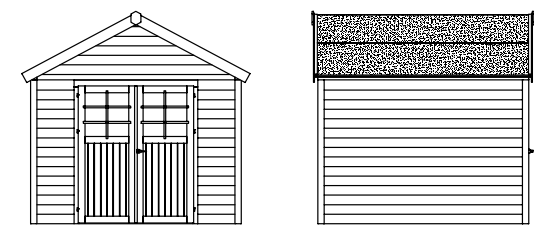
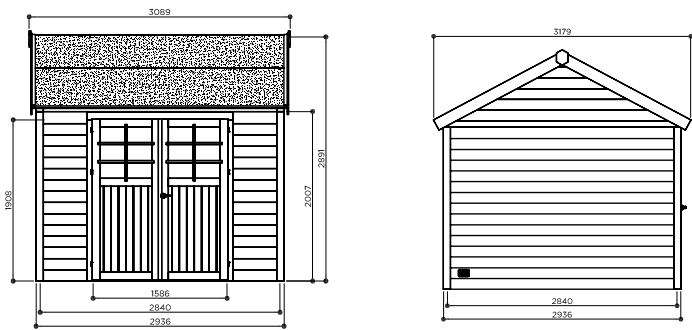
## ANNEUX 2936 x 2936 mm



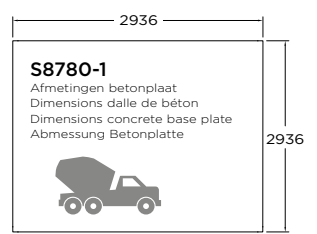
### S8780-1



8,62 m<sup>2</sup>  
S8780-1



Kies tijdens de montage de richting van het dak.  
Choisissez la direction du toit lors de l'installation.  
Choose the direction of the roof during installation.  
Wählen Sie die Richtung des Daches während der Installation.




#### EIGENSCHAPPEN - CARACTÉRISTIQUES - FEATURES - EIGENSCHAFTEN

16 mm 19 mm	± 600 kg	3500 x 1170 x 550 mm	± 30 m <sup>2</sup>	75 kg/m <sup>2</sup>	
8,07 m <sup>2</sup>	8,62 m <sup>2</sup>	9,82 m <sup>2</sup>	28° 10,81 m <sup>2</sup>	30 kg/m <sup>2</sup>	

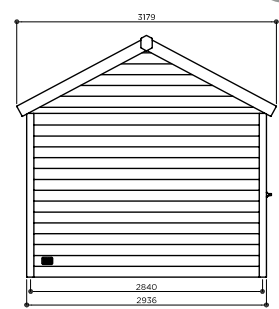
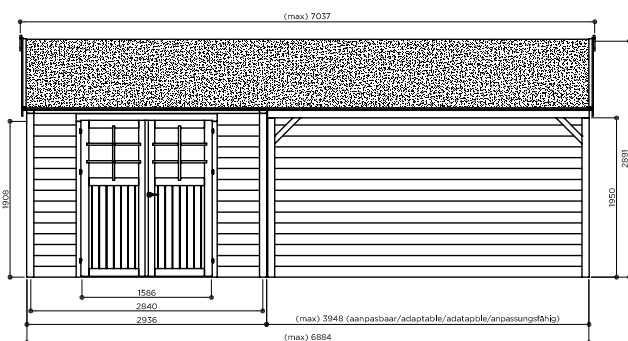
#### OPTIES - OPTIONS - OPTIONS - OPTIONEN (p. 20-21)

2 x S5025	S819	4 x S579	4 x S575	4 x S577	16 x S5310	8 x S5311	4 x S5312	3 x S5313
					16 x S5315	8 x S5316	4 x S5317	3 x S5318

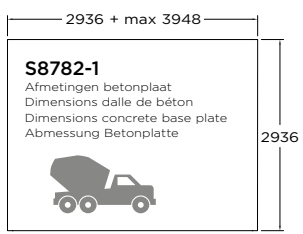

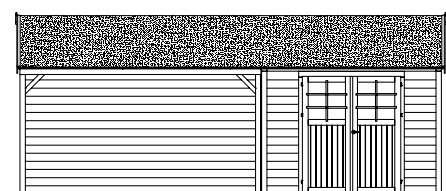
# CAMBRAI 2936 + max 3948 x 2936 mm



8,62 m<sup>2</sup>  
S8782-1



Spiegelbeeld mogelijk tijdens de montage.  
Image miroir possible lors du montage.  
Mirror image possible during assembly.  
Spiegelbild bei der Montage möglich.



### EIGENSCHAPPEN - CARACTÉRISTIQUES - FEATURES - EIGENSCHAFTEN

16 mm 19 mm	± 950 kg	4250 x 1170 x 550 mm	± 45 m <sup>2</sup>	75 kg/m <sup>2</sup>	
8,07 m <sup>2</sup>	8,62 m <sup>2</sup>	max 22,36 m <sup>2</sup>	28° max 24,62 m <sup>2</sup>	30 kg/m <sup>2</sup>	

### OPTIES - OPTIONS - OPTIONS - OPTIONEN (p. 20-21)

2 x S5025	S819	9 x S579	9 x S575	9 x S577	36 x S5310	8 x S5311	8 x S5312	6 x S5313
					36 x S5315	8 x S5316	8 x S5317	6 x S5318

# Pastorale

## ARLES 3580 x 2380 mm



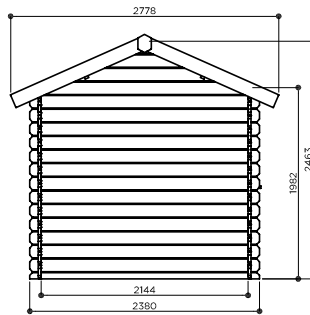
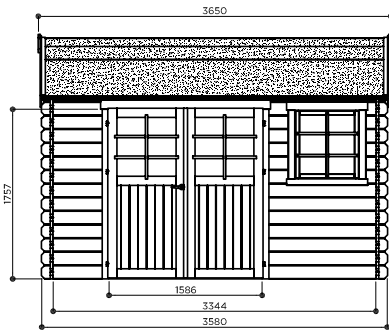
### S8319



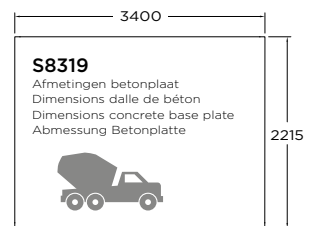
8,52 m<sup>2</sup>  
S8319



Model standaard geleverd met roofing - Modèle standard livré avec roofing  
Model comes standard with roofing - Standardmodell mit Roofing geliefert



Spiegelbeeld mogelijk tijdens de montage.  
Image miroir possible lors du montage.  
Mirror image possible during assembly.  
Spiegelbild bei der Montage möglich.



#### EIGENSCHAPPEN - CARACTÉRISTIQUES - FEATURES - EIGENSCHAFTEN

16 mm 28 mm	± 460 kg	3630 x 1120 x 650 mm	± 24 m <sup>2</sup>	75 kg/m <sup>2</sup>	
7,17 m <sup>2</sup>	8,52 m <sup>2</sup>	10,14 m <sup>2</sup>	24° 10,75 m <sup>2</sup>	30 kg/m <sup>2</sup>	

#### OPTIES - OPTIONS - OPTIONS - OPTIONEN (p. 20-21)

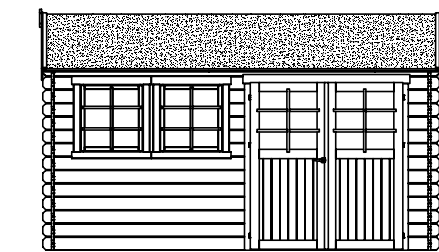
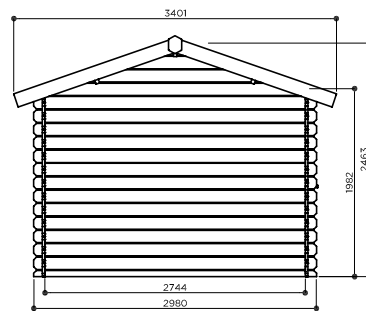
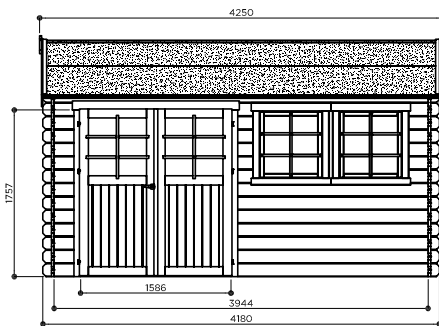
2 x S5025	S522	S8523-1	S9980	S819	S8756	S891	5 x S579	5 x S575	5 x S577	20 x S5310	8 x S5311	4 x S5312	4 x S5313
										20 x S5315	8 x S5316	4 x S5317	4 x S5318

# LUNEL 4180 x 2980 mm

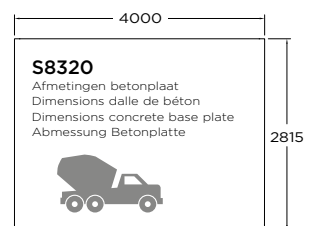


12,46 m<sup>2</sup>

S8320



Spiegelbeeld mogelijk tijdens de montage.  
Image miroir possible lors du montage.  
Mirror image possible during assembly.  
Spiegelbild bei der Montage möglich.



### EIGENSCHAPPEN - CARACTÉRISTIQUES - FEATURES - EIGENSCHAFTEN

16 mm 28 mm	± 820 kg	4250 x 1200 x 600 mm	± 33,80 m <sup>2</sup>	75 kg/m <sup>2</sup>	
10,82 m <sup>2</sup>	12,46 m <sup>2</sup>	14,45 m <sup>2</sup>	19° 14,88 m <sup>2</sup>	30 kg/m <sup>2</sup>	

### OPTIES - OPTIONS - OPTIONS - OPTIONEN (p. 20-21)

2 x S5025	S522	S8524-1	S9980	S819	S8756	6 x S579	6 x S575	6 x S577	20 x S5310	8 x S5311	5 x S5312	4 x S5313
20 x S5315	8 x S5316	5 x S5317	4 x S5318									

Modern

# PASSAU 1980 x 1980 mm



S8604



3,92 m<sup>2</sup>

S8604

Model enkel onbehandeld geleverd - Modèle livré non traité uniquement - Model supplied untreated only - Modell wird nur unbehandelt geliefert



LOW ENTRY



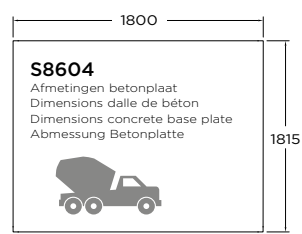
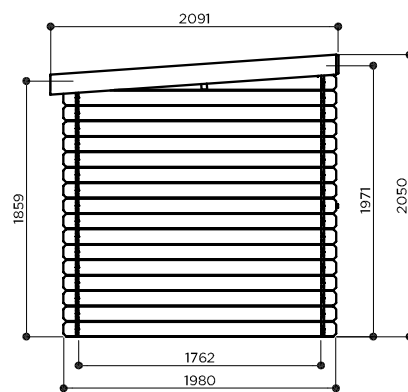
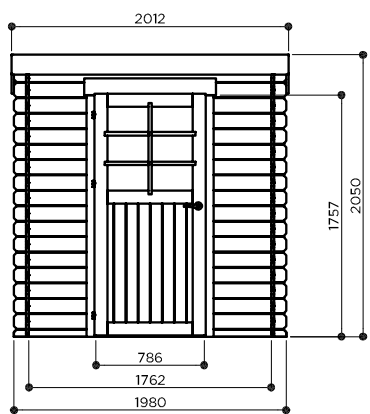
SECURITY GLASS  
EN 12150



CHILDREN SECURITY



SECURITY GLASS



**S8604**  
Afmetingen betonplaat  
Dimensions dalle de béton  
Dimensions concrete base plate  
Abmessung Betonplatte

EIGENSCHAPPEN - CARACTÉRISTIQUES - FEATURES - EIGENSCHAFTEN

16 mm 19 mm	± 300 kg	2140 x 1170 x 405 mm	± 16 m <sup>2</sup>	75 kg/m <sup>2</sup>	
3,10 m <sup>2</sup>	3,92 m <sup>2</sup>	4,21 m <sup>2</sup>	4° 4,12 m <sup>2</sup>	30 kg/m <sup>2</sup>	

OPTIES - OPTIONS - OPTIONS - OPTIONEN (p. 20-21)

1 x S5025	S522	S8521-1	S819	S8756
-----------	------	---------	------	-------



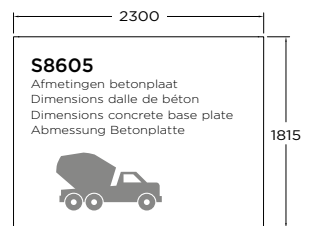
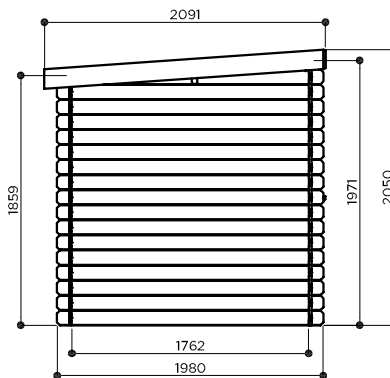
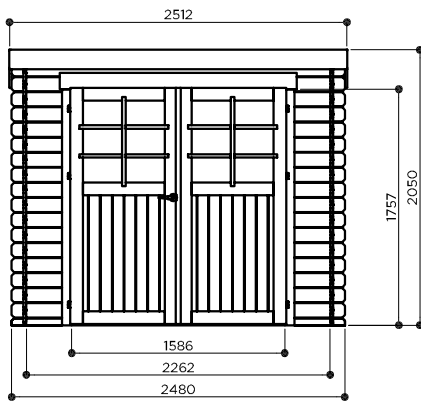
# STENDAL 2480 x 1980 mm
















## S8605








Model enkel onbehandeld geleverd - Modèle livré non traité uniquement - Model supplied untreated only - Modell wird nur unbehandelt geliefert



EIGENSCHAPPEN - CARACTÉRISTIQUES - FEATURES - EIGENSCHAFTEN

 16 mm 19 mm	 ± 390 kg	 2530 x 1120 x 600 mm	 ± 18 m <sup>2</sup>	 75 kg/m <sup>2</sup>	
 3,99 m <sup>2</sup>	 4,91 m <sup>2</sup>	 5,25 m <sup>2</sup>	 4° 5,15 m <sup>2</sup>	 30 kg/m <sup>2</sup>	 

OPTIES - OPTIONS - OPTIONS - OPTIONEN (p. 20-21)

 2 x S5025	 S522	 S8521-1	 S819	 S8756
---	--	---	--	---

# Modern

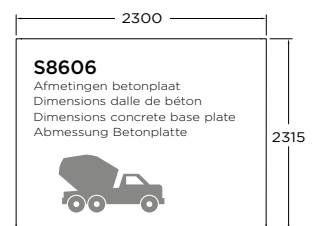
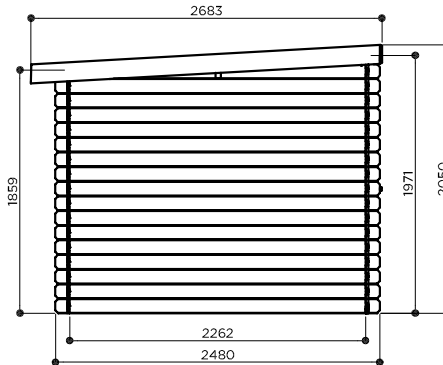
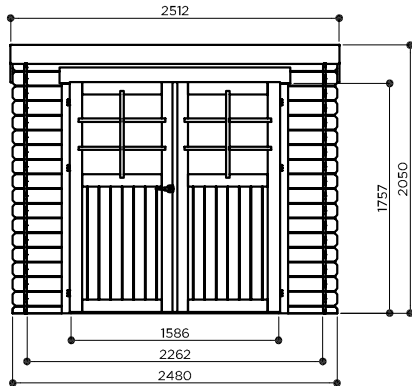
## HOF 2480 x 2480 mm



### S8606



Model enkel onbehandeld geleverd - Modèle livré non traité uniquement - Model supplied untreated only - Modell wird nur unbehandelt geliefert



#### EIGENSCHAPPEN - CARACTÉRISTIQUES - FEATURES - EIGENSCHAFTEN

16 mm 19 mm	± 320 kg	2750 x 1200 x 400 mm	± 20,10 m <sup>2</sup>	75 kg/m <sup>2</sup>	
5,12 m <sup>2</sup>	6,15 m <sup>2</sup>	6,73 m <sup>2</sup>	3° 6,66 m <sup>2</sup>	30 kg/m <sup>2</sup>	

#### OPTIES - OPTIONS - OPTIONS - OPTIONEN (p. 20-21)

2 x S5025	S522	S8521-1	S819	S8756
-----------	------	---------	------	-------

# JENA 2980 x 2480 mm



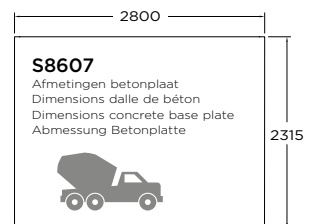
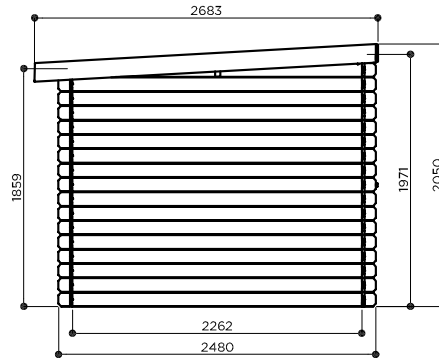
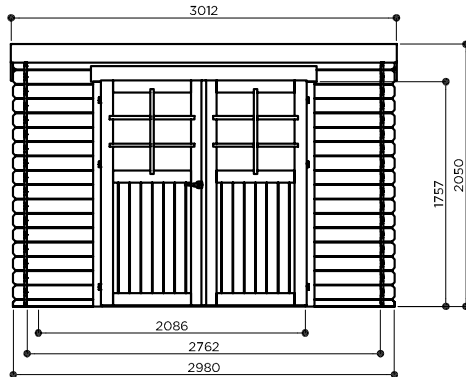
## S8607
















7,39 m<sup>2</sup>

S8607


Model enkel onbehandeld geleverd - Modèle livré non traité uniquement - Model supplied untreated only - Modell wird nur unbehandelt geliefert



EIGENSCHAPPEN - CARACTÉRISTIQUES - FEATURES - EIGENSCHAFTEN

 16 mm 19 mm	 ± 360 kg	 3030 x 1120 x 600 mm	 ± 22 m <sup>2</sup>	 75 kg/m <sup>2</sup>	
 6,25 m <sup>2</sup>	 7,39 m <sup>2</sup>	 8,07 m <sup>2</sup>	 3° 7,98 m <sup>2</sup>	 30 kg/m <sup>2</sup>	 

OPTIES - OPTIONS - OPTIONS - OPTIONEN (p. 20-21)



Modern

# NEVERS 2380 x 2380 mm



S8332

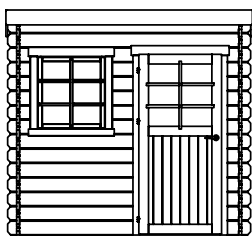
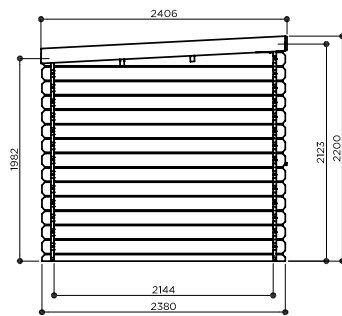
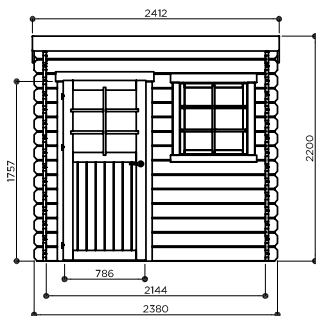


5,66 m<sup>2</sup>

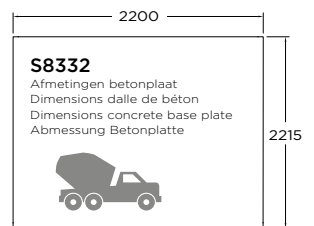
S8332

**ALTERNATIVE**  
**S8332-1**  
 EAN-code: 5412025902675  
 Geïmpregneerd model  
 Modèle traité en Autoclave  
 Impregnated model  
 Imprägniertes Modell

Model standaard onbehandeld geleverd - Modèle standard livré non traité -  
 Standard model delivered untreated - Standardmodell unbehandelt geliefert



Spiegelbeeld mogelijk tijdens de montage.  
 Image miroir possible lors du montage.  
 Mirror image possible during assembly.  
 Spiegelbild bei der Montage möglich.



**S8332**  
 Afmetingen betonplaat  
 Dimensions dalle de béton  
 Dimensions concrete base plate  
 Abmessung Betonplatte

EIGENSCHAPPEN - CARACTÉRISTIQUES - FEATURES - EIGENSCHAFTEN

		± 410 kg			± 19 m <sup>2</sup>		75 kg/m <sup>2</sup>	
		5,66 m <sup>2</sup>			4° 5,67 m <sup>2</sup>		30 kg/m <sup>2</sup>	

OPTIES - OPTIONS - OPTIONS - OPTIONEN (p. 20-21)

NEW			S9980-1		S8756-1	S891-1

# RIOM 2980 x 2380 mm



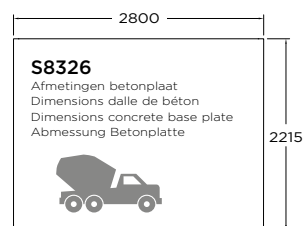
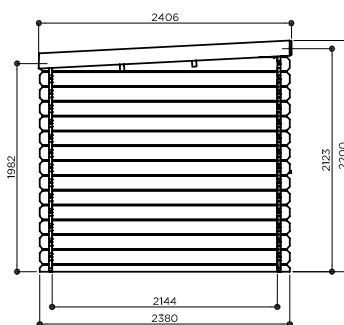
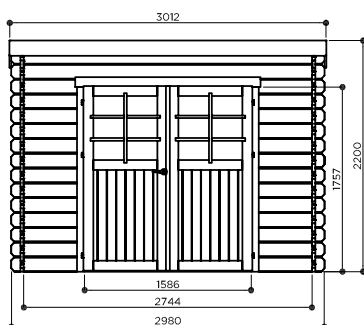
## S8326



7,09 m<sup>2</sup>  
S8326

**ALTERNATIVE**  
**S8326-1**  
EAN-code: 5412025902705  
Geïmpregneerd model  
Modèle traité en Autoclave  
Impregnated model  
Imprägniertes Modell

Model standaard onbehandeld geleverd - Modèle standard livré non traité - Standard model delivered untreated - Standardmodell unbehandelt geliefert



EIGENSCHAPPEN - CARACTÉRISTIQUES - FEATURES - EIGENSCHAFTEN

	16 mm 28 mm		± 490 kg		3030 x 1120 x 650 mm		± 21,50 m <sup>2</sup>		75 kg/m <sup>2</sup>	
	5,88 m <sup>2</sup>		7,09 m <sup>2</sup>		7,25 m <sup>2</sup>		4° 7,08 m <sup>2</sup>		30 kg/m <sup>2</sup>	

OPTIES - OPTIONS - OPTIONS - OPTIONEN (p. 20-21)


# Modern

## BREST 2980 x 2980 mm



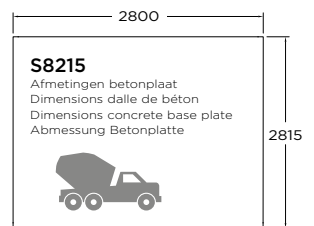
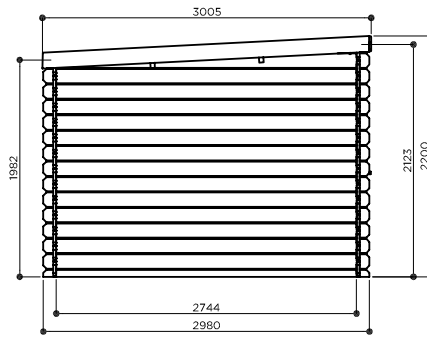
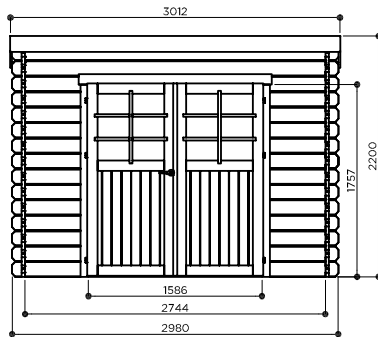
## S8215



**ALTERNATIVE S8215-1**  
 EAN-code: 5412025902637  
 Geïmpregneerd model  
 Modèle traité en Autoclave  
 Impregnated model  
 Imprägniertes Modell

8,88 m<sup>2</sup>  
**S8215**

Model standaard onbehandeld geleverd - Modèle standard livré non traité - Standard model delivered untreated - Standardmodell unbehandelt geliefert



### EIGENSCHAPPEN - CARACTÉRISTIQUES - FEATURES - EIGENSCHAFTEN

16 mm 28 mm	± 500 kg	3460 x 1100 x 500 mm	± 25,90 m <sup>2</sup>	75 kg/m <sup>2</sup>	
7,53 m <sup>2</sup>	8,88 m <sup>2</sup>	9,05 m <sup>2</sup>	3° 8,89 m <sup>2</sup>	30 kg/m <sup>2</sup>	

### OPTIES - OPTIONS - OPTIONS - OPTIONEN (p. 20-21)

2 x S5025	S522	S8523-1	S9980	S819	S8756

# ROHAN 2980 + 3644 x 2980 mm



## S8369

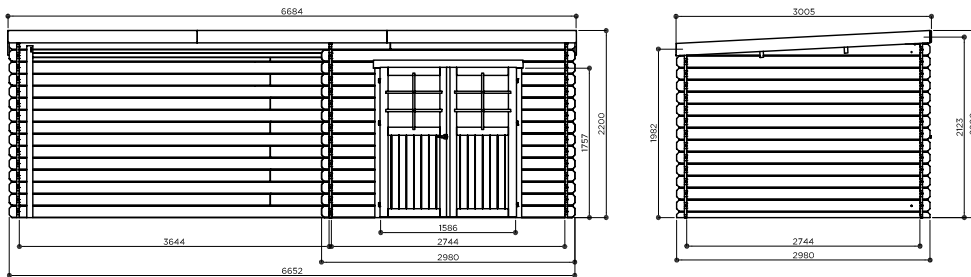


**ALTERNATIVE S8369-1**  
 EAN-code: 5412025983698  
 Geïmpregneerd model  
 Modèle traité Autoclave  
 Impregnated model  
 Imprägniertes Modell

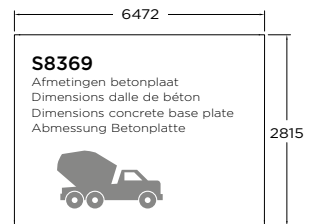
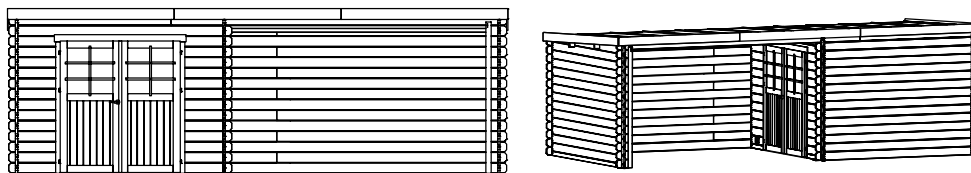
8,88 m<sup>2</sup>

S8369

Model standaard onbehandeld geleverd - Modèle standard livré non traité - Standard model delivered untreated - Standardmodell unbehandelt geliefert




Vrije keuze inzake positie open en gesloten ruimte (linker- of rechterkant)  
 Libre choix de la position de l'espace ouverte et fermée (côté gauche ou droit)  
 Free choice regarding position open and closed space (left or right side)  
 Freie Wahl von offenem und geschlossenem Raum (linke oder rechte Seite)



EIGENSCHAPPEN - CARACTÉRISTIQUES - FEATURES - EIGENSCHAFTEN


OPTIES - OPTIONS - OPTIONS - OPTIONEN (p. 20-21)




Modern

# VIBORG 4180 x 3280 mm

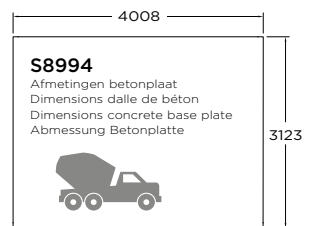

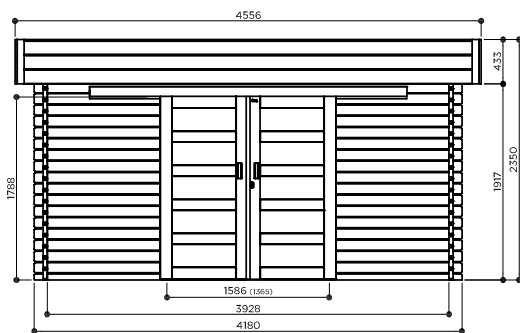


S8994



**ALTERNATIVE**  
**NEW S8994-1**  
 EAN code: 5412025989942  
 Geïmpregneerd model  
 Modèle traité Autoclave  
 Imprégniertes Modell

13.71 m<sup>2</sup>  
**S8994**



EIGENSCHAPPEN - CARACTÉRISTIQUES - FEATURES - EIGENSCHAFTEN

16 mm 40 mm	± 960 kg	4640 x 1210 x 690 mm	± 38.00 m <sup>2</sup>	75 kg/m <sup>2</sup>	
11.89 m <sup>2</sup>	13.71 m <sup>2</sup>	16.55 m <sup>2</sup>	4° 16.00 m <sup>2</sup>	30 kg/m <sup>2</sup>	

OPTIES - OPTIONS - OPTIONS - OPTIONEN (p. 20-21)

2 x S5025	S522	S8524-1	S819	S8756	S8057
S8756-1	S8057-1				



# BERGEN 2432 x 2052 mm

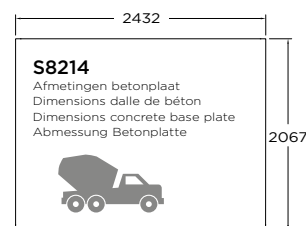
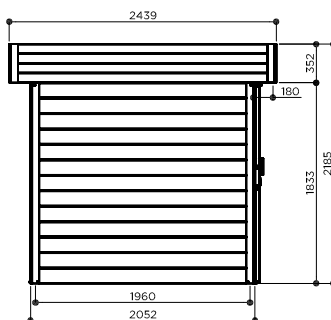
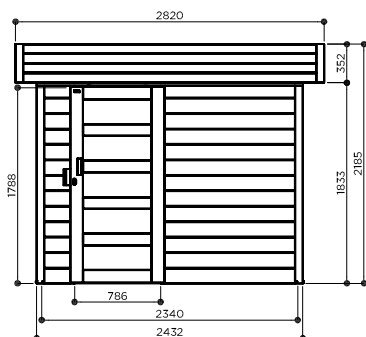


## S8214



4,99 m<sup>2</sup>

S8214



EIGENSCHAPPEN - CARACTÉRISTIQUES - FEATURES - EIGENSCHAFTEN

16 mm 28 mm	± 430 kg	3350 x 1170 x 520 mm	± 23,60 m <sup>2</sup>	75 kg/m <sup>2</sup>	
4,59 m <sup>2</sup>	4,99 m <sup>2</sup>	6,88 m <sup>2</sup>	3° 6,39 m <sup>2</sup>	30 kg/m <sup>2</sup>	

OPTIES - OPTIONS - OPTIONS - OPTIONEN (p. 20-21)

2 x S5025	S8521-1	S819	S8756	S8056
-----------	---------	------	-------	-------

# Modern

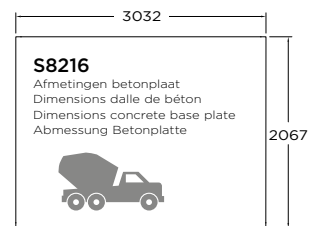
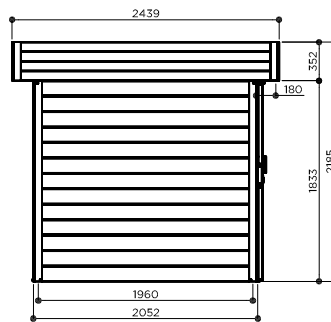
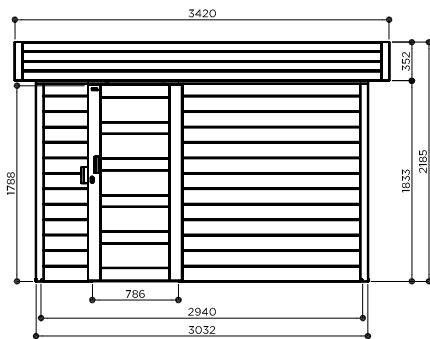
## OSLO 3032 x 2052 mm



## S8216



6,22 m<sup>2</sup>  
S8216



EIGENSCHAPPEN - CARACTÉRISTIQUES - FEATURES - EIGENSCHAFTEN

16 mm 28 mm	± 460 kg	3490 x 1170 x 520 mm	± 26,40 m <sup>2</sup>	75 kg/m <sup>2</sup>	
5,76 m <sup>2</sup>	6,22 m <sup>2</sup>	8,34 m <sup>2</sup>	3° 7,79 m <sup>2</sup>	30 kg/m <sup>2</sup>	


OPTIES - OPTIONS - OPTIONS - OPTIONEN (p. 20-21)

2 x S5025	S8522-1	S819	S8756	S8056

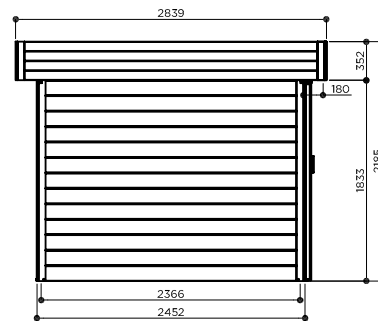
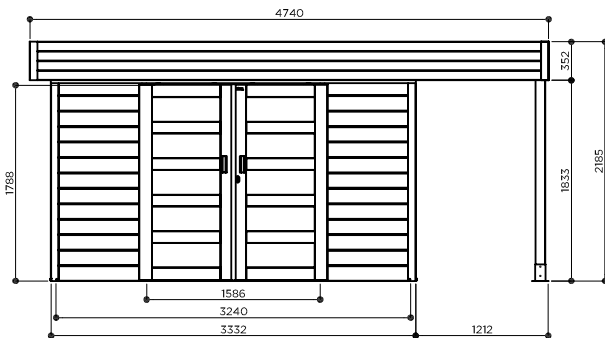
# LARVIK 3332 + 1212 mm x 2452 mm



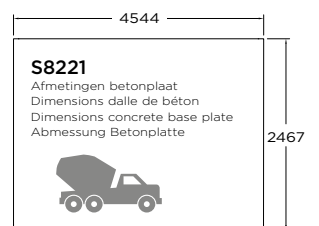
S8221



8,17 m<sup>2</sup>  
S8221



Spiegelbeeld mogelijk tijdens de montage.  
Image miroir possible lors du montage.  
Mirror image possible during assembly.  
Spiegelbild bei der Montage möglich.



EIGENSCHAPPEN - CARACTÉRISTIQUES - FEATURES - EIGENSCHAFTEN

16 mm 28 mm	± 680 kg	4850 x 1170 x 460 mm	± 33,40 m <sup>2</sup>	75 kg/m <sup>2</sup>	
7,66 m <sup>2</sup>	8,17 m <sup>2</sup>	13,46 m <sup>2</sup>	3° 12,60 m <sup>2</sup>	30 kg/m <sup>2</sup>	

OPTIES - OPTIONS - OPTIONS - OPTIONEN (p. 20-21)

2 x S5025	S8523-1	S819	S8756	S8056
-----------	---------	------	-------	-------

Modern

# ARHUS 3332 + 3222 mm x 2452 mm



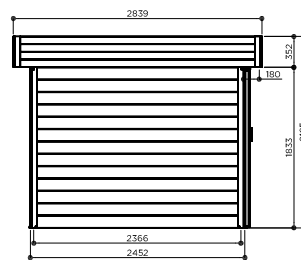
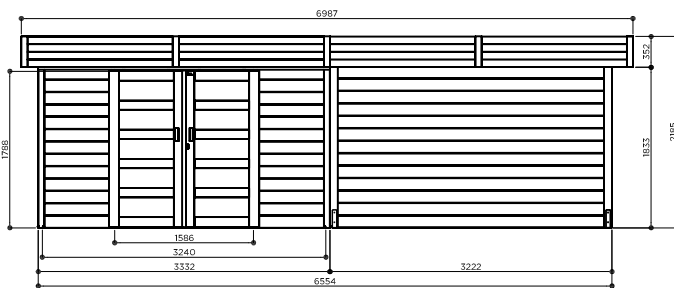
S8387



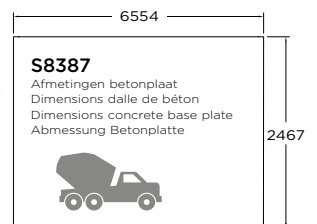
**ALTERNATIVE S8387-1**  
 EAN-code: 5412025983872  
 Geïmpregneerd model  
 Modèle traité Autoclave  
 Impregnated model  
 Imprägniertes Modell

8,17 m<sup>2</sup>  
**S8387**

Model standaard onbehandeld geleverd - Modèle standard livré non traité - Standard model delivered untreated - Standardmodell unbehandelt geliefert



Spiegelbeeld mogelijk tijdens de montage.  
 Image miroir possible lors du montage.  
 Mirror image possible during assembly.  
 Spiegelbild bei der Montage möglich.



EIGENSCHAPPEN - CARACTÉRISTIQUES - FEATURES - EIGENSCHAFTEN

		$\pm 980$ kg			$\pm 43,40$ m <sup>2</sup>		75 kg/m <sup>2</sup>	
		8,17 m <sup>2</sup>			3° 18,66 m <sup>2</sup>		30 kg/m <sup>2</sup>	

OPTIES - OPTIONS - OPTIONS - OPTIONEN (p. 20-21)


# STOCKHOLM 3632 x 2452 mm



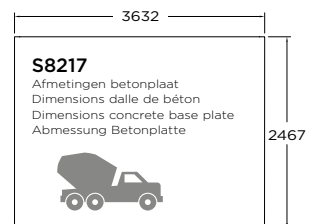
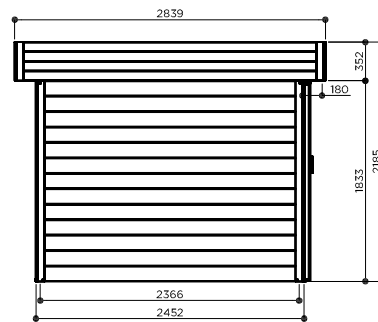
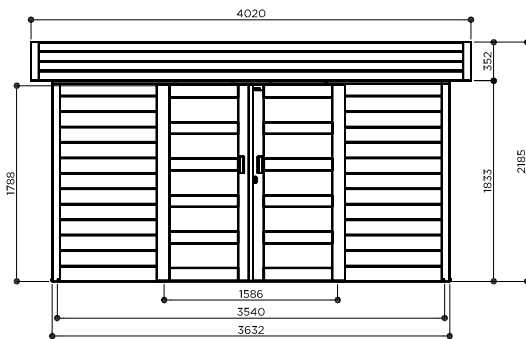

## S8217



8,91 m<sup>2</sup>  
S8217

**ALTERNATIVE S8217-1**  
EAN-code: 5412025982172  
Geïmpregneerd model  
Modèle traité Autoclave  
Impregnated model  
Imprägniertes Modell

Model standaard onbehandeld geleverd - Modèle standard livré non traité - Standard model delivered untreated - Standardmodell unbehandelt geliefert



EIGENSCHAPPEN - CARACTÉRISTIQUES - FEATURES - EIGENSCHAFTEN

16 mm 28 mm	± 530 kg	4050 x 1170 x 520 mm	± 30,00 m <sup>2</sup>	75 kg/m <sup>2</sup>	
8,37 m <sup>2</sup>	8,91 m <sup>2</sup>	11,41 m <sup>2</sup>	3° 10,66 m <sup>2</sup>	30 kg/m <sup>2</sup>	

OPTIES - OPTIONS - OPTIONS - OPTIONEN (p. 20-21)

2 x S5025	S8524-1	S819	S8756	S8056
S8756-1	S8056-1			

Modern

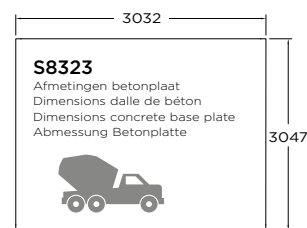

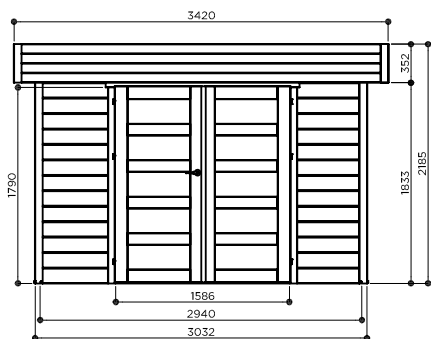
# ODENSE 3032 x 3032 mm



S8323



9,19 m<sup>2</sup>  
S8323



EIGENSCHAPPEN - CARACTÉRISTIQUES - FEATURES - EIGENSCHAFTEN

16 mm 28 mm	± 600 kg	4150 x 1170 x 510 mm	± 31,80 m <sup>2</sup>	75 kg/m <sup>2</sup>	
8,64 m <sup>2</sup>	9,19 m <sup>2</sup>	11,69 m <sup>2</sup>	3° 11,06 m <sup>2</sup>	30 kg/m <sup>2</sup>	


OPTIES - OPTIONS - OPTIONS - OPTIONEN (p. 20-21)

2 x S5025	S8523-1	S819	S8756	S8056

# MALMÖ 3932 x 3052 mm



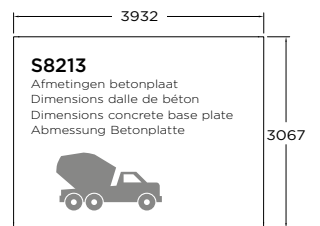
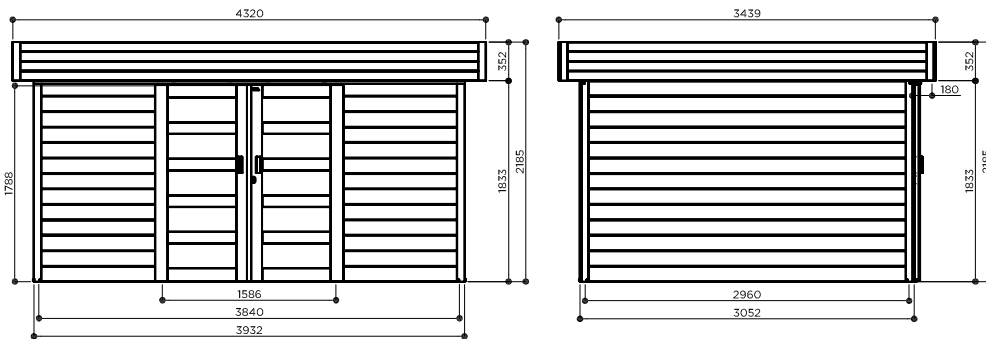
## S8213



**ALTERNATIVE S8213-1**  
 EAN-code: 5412025982134  
 Geïmpregneerd model  
 Modèle traité Autoclave  
 Impregnated model  
 Imprägniertes Modell

12,00 m<sup>2</sup>  
**S8213**

Model standaard onbehandeld geleverd - Modèle standard livré non traité - Standard model delivered untreated - Standardmodell unbehandelt geliefert




EIGENSCHAPPEN - CARACTÉRISTIQUES - FEATURES - EIGENSCHAFTEN

16 mm 28 mm	± 760 kg	4420 x 1200 x 520 mm	± 34,80 m <sup>2</sup>	75 kg/m <sup>2</sup>	
11,37 m <sup>2</sup>	12,00 m <sup>2</sup>	14,86 m <sup>2</sup>	3° 14,02 m <sup>2</sup>	30 kg/m <sup>2</sup>	

OPTIES - OPTIONS - OPTIONS - OPTIONEN (p. 20-21)

2 x S5025	S8524-1	S819	S8756	S8056
S8756-1	S8056-1			

## SEDA 3036 x 3036 mm

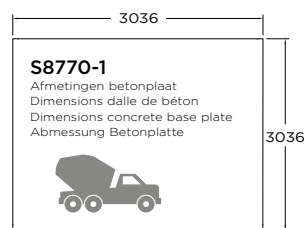
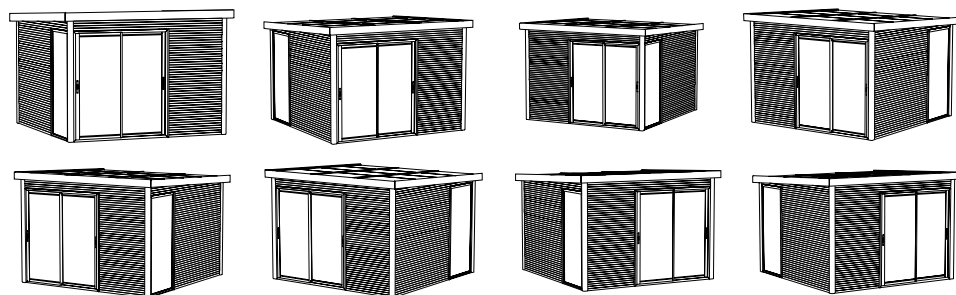
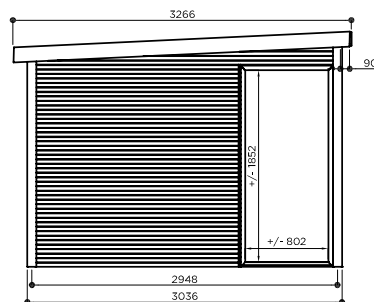
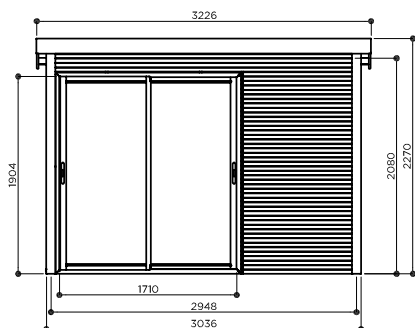


### S8770-1



9,22 m<sup>2</sup>

S8770-1



#### EIGENSCHAPPEN - CARACTÉRISTIQUES - FEATURES - EIGENSCHAFTEN

16 mm 28 mm	± 600 kg	3500 x 1170 x 550 mm	± 30 m <sup>2</sup>	75 kg/m <sup>2</sup>	
8,68 m <sup>2</sup>	9,22 m <sup>2</sup>	10,51 m <sup>2</sup>	3° 10,29 m <sup>2</sup>	30 kg/m <sup>2</sup>	

#### OPTIES - OPTIONS - OPTIONS - OPTIONEN (p. 20-21)

2 x S5025      S819


**S8756-1**



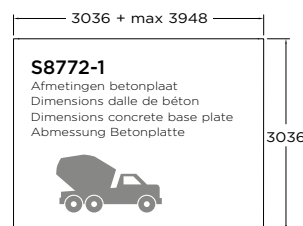
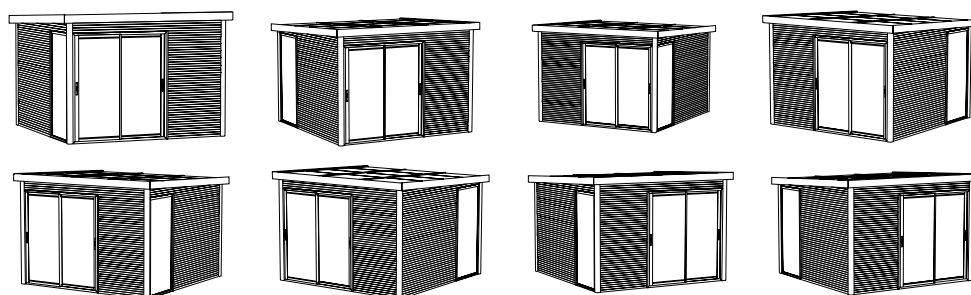
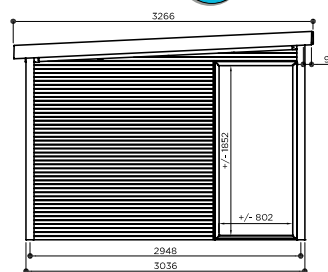
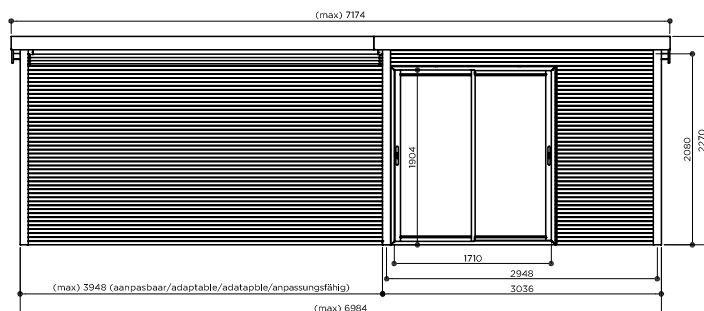
# SAGRES 3036 + max 3948 mm x 3036 mm



## S8772-1



Spiegelbeeld mogelijk tijdens de montage.  
Image miroir possible lors du montage.  
Mirror image possible during assembly.  
Spiegelbild bei der Montage möglich.




### EIGENSCHAPPEN - CARACTÉRISTIQUES - FEATURES - EIGENSCHAFTEN

16 mm 28 mm	± 950 kg	4250 x 1170 x 580 mm	max ± 45 m <sup>2</sup>	75 kg/m <sup>2</sup>	
8,68 m <sup>2</sup>	9,22 m <sup>2</sup>	max 23,37 m <sup>2</sup>	3° max 22,89 m <sup>2</sup>	30 kg/m <sup>2</sup>	

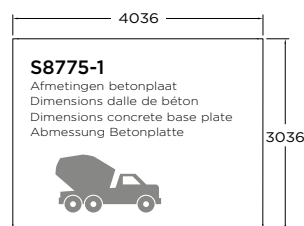
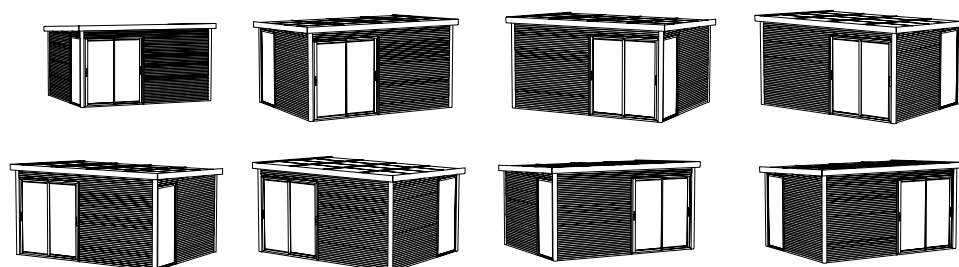
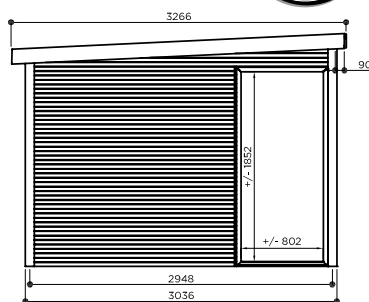
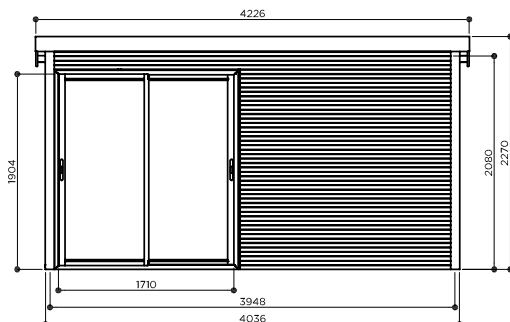
### OPTIES - OPTIONS - OPTIONS - OPTIONEN (p. 20-21)

3 x S5025	S819	S8756-1
-----------	------	---------

## FARO 4036 x 3036 mm




### S8775-1




#### EIGENSCHAPPEN - CARACTÉRISTIQUES - FEATURES - EIGENSCHAFTEN

16 mm 28 mm	± 750 kg	4500 x 1170 x 550 mm	± 35 m²	75 kg/m²	
11,63 m²	12,25 m²	13,76 m²	3° 13,48 m²	30 kg/m²	

#### OPTIES - OPTIONS - OPTIONS - OPTIONEN (p. 20-21)



# TAVIRA 4036 + max 3948 mm x 3036 mm



## S8777-1



**NEW**



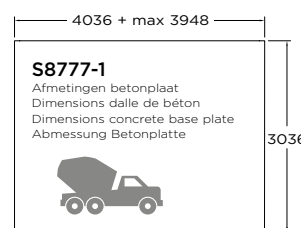
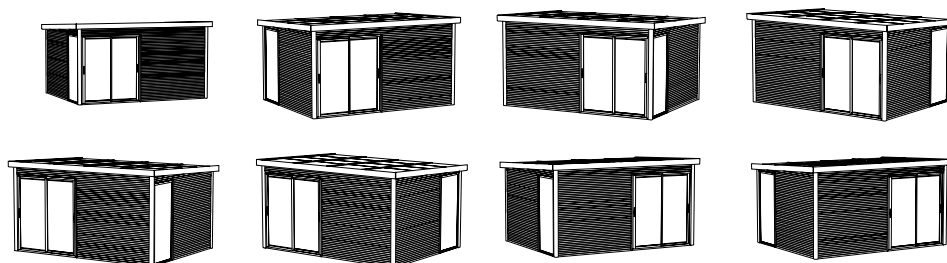
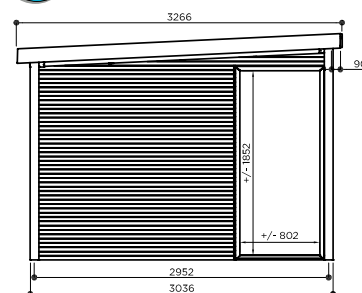
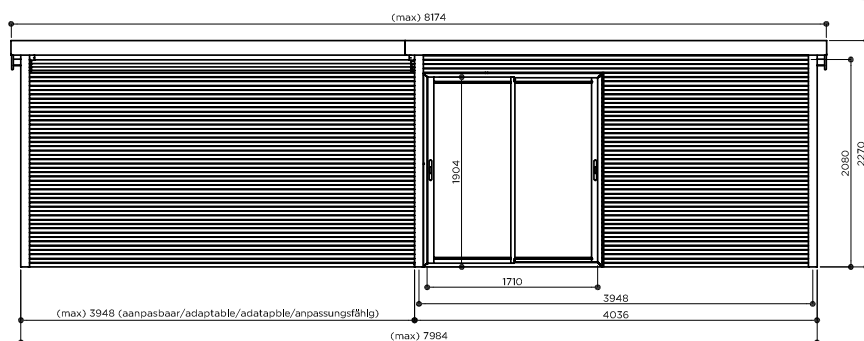
DOOR LOCK



AUTOCLAVE

Spiegelbeeld mogelijk tijdens de montage.  
Image mirror possible lors du montage.  
Mirror image possible during assembly.  
Spiegelbild bei der Montage möglich.


12,25 m<sup>2</sup>  
S8777-1



EIGENSCHAPPEN - CARACTÉRISTIQUES - FEATURES - EIGENSCHAFTEN

16 mm 28 mm	± 1080 kg	4250 x 1170 x 580 mm	± 60 m <sup>2</sup>	75 kg/m <sup>2</sup>	
11,63 m <sup>2</sup>	12,25 m <sup>2</sup>	max 26,62 m <sup>2</sup>	3° max 26,08 m <sup>2</sup>	30 kg/m <sup>2</sup>	

OPTIES - OPTIONS - OPTIONS - OPTIONEN (p. 20-21)

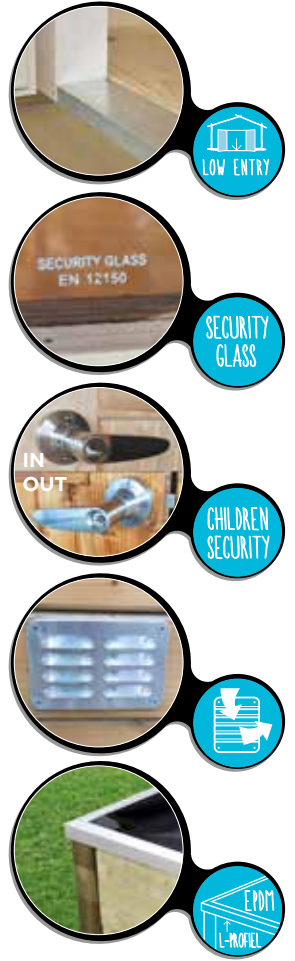


# Cube

## CAPRI 2988 x 1988 mm

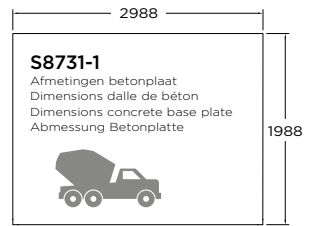

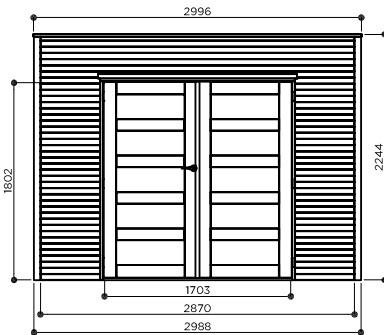


### S8731-1



5,94 m<sup>2</sup>  
S8731-1

Model geleverd met autoclave behandeling - Modèle vendu traité en autoclave  
Model sold with autoclave treatment - Modell mit Autoklav-Behandlung verkauft



#### EIGENSCHAPPEN - CARACTÉRISTIQUES - FEATURES - EIGENSCHAFTEN


16 mm 19 mm	± 400 kg	3050 x 1100 x 550 mm	± 22,38 m <sup>2</sup>	75 kg/m <sup>2</sup>	
5,37 m <sup>2</sup>	5,94 m <sup>2</sup>	5,98 m <sup>2</sup>	1° 5,75 m <sup>2</sup>	30 kg/m <sup>2</sup>	

#### OPTIES - OPTIONS - OPTIONS - OPTIONEN (p. 20-21)

2 x S5025	S8521-1	S819		
		S8756-1	S8056-1	

# SALERNO 2988 + 2870 mm x 1988 mm

## S8732-1

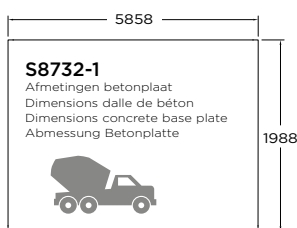

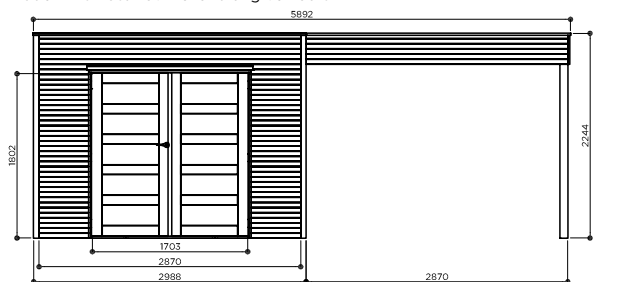


5,94 m<sup>2</sup>

S8732-1



Model geleverd met autoclave behandeling  
Modèle vendu traité en autoclave  
Model sold with autoclave treatment  
Modell mit Autoklav-Behandlung verkauft



**S8732-1**

Afmetingen betonplaat  
Dimensions dalle de béton  
Dimensions concrete base plate  
Abmessung Betonplatte

# POTENZA 2988 x 1988 mm + 2870 mm

## S8733-1

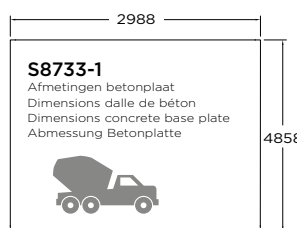
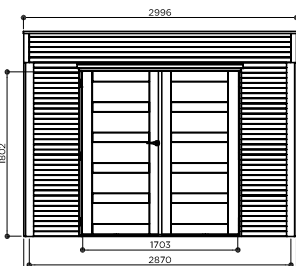
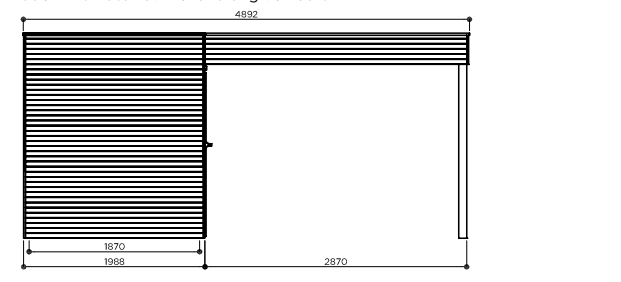


5,94 m<sup>2</sup>

S8733-1



Model geleverd met autoclave behandeling  
Modèle vendu traité en autoclave  
Model sold with autoclave treatment  
Modell mit Autoklav-Behandlung verkauft



**S8733-1**

Afmetingen betonplaat  
Dimensions dalle de béton  
Dimensions concrete base plate  
Abmessung Betonplatte

EIGENSCHAPPEN - CARACTÉRISTIQUES - FEATURES - EIGENSCHAFTEN

16 mm 19 mm	± 500 kg	3050 x 1150 x 700 mm
5,37 m <sup>2</sup>	5,94 m <sup>2</sup>	11,76 m <sup>2</sup>
± 25,11 m <sup>2</sup>	75 kg/m <sup>2</sup>	
1° 11,76 m <sup>2</sup>	30 kg/m <sup>2</sup>	EPDM

16 mm 19 mm	± 500 kg	3050 x 1150 x 700 mm
5,37 m <sup>2</sup>	5,94 m <sup>2</sup>	14,67 m <sup>2</sup>
± 25,50 m <sup>2</sup>	75 kg/m <sup>2</sup>	
1° 14,67 m <sup>2</sup>	30 kg/m <sup>2</sup>	EPDM

OPTIES - OPTIONS - OPTIONS - OPTIONEN (p. 20-21)

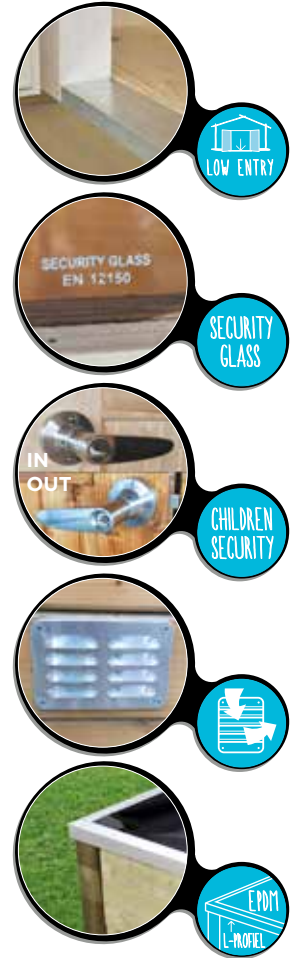
2 x S5025	S8521-1	S819	S8756-1	S8056-1	S8754-1
-----------	---------	------	---------	---------	---------

# Cube

## BARI 2988 x 2908 mm



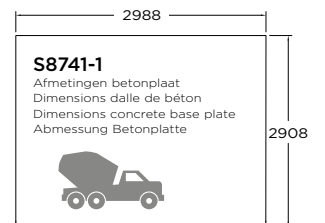

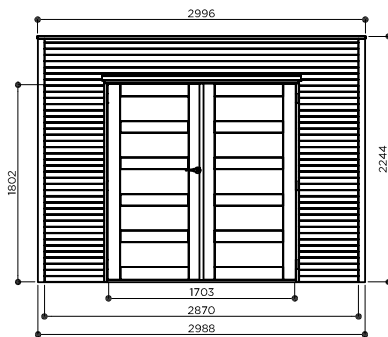
### S8741-1



8,69 m<sup>2</sup>

S8741-1

Model geleverd met autoclave behandeling - Modèle vendu traité en autoclave  
 Model sold with autoclave treatment - Modell mit Autoklav-Behandlung verkauft



#### EIGENSCHAPPEN - CARACTÉRISTIQUES - FEATURES - EIGENSCHAFTEN

16 mm 19 mm	± 500 kg	3050 x 1150 x 600 mm	± 26,52 m <sup>2</sup>	75 kg/m <sup>2</sup>	
8,01 m <sup>2</sup>	8,69 m <sup>2</sup>	8,73 m <sup>2</sup>	1° 8,47 m <sup>2</sup>	30 kg/m <sup>2</sup>	EPDM

#### OPTIES - OPTIONS - OPTIONS - OPTIONEN (p. 20-21)

2 x S5025	S8523-1	S819	S8756-1	S8056-1
-----------	---------	------	---------	---------

# TARENTO 2988 + 2870 mm x 2908 mm

## S8742-1

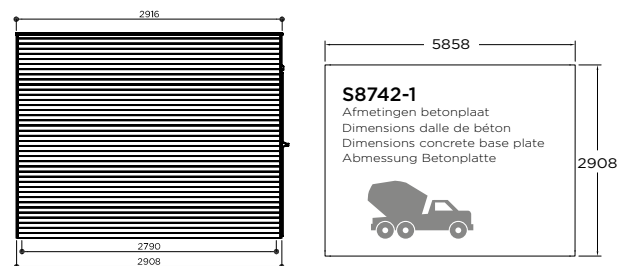
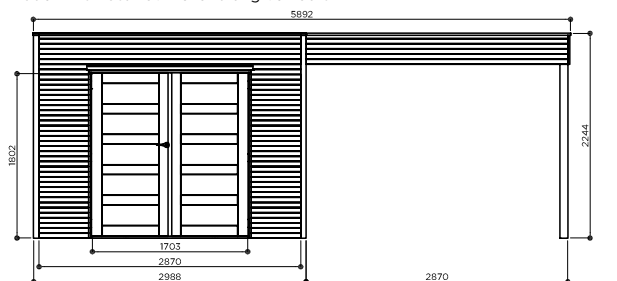


8,69 m<sup>2</sup>

S8742-1



Model geleverd met autoclave behandeling  
Modèle vendu traité en autoclave  
Model sold with autoclave treatment  
Modell mit Autoklav-Behandlung verkauft



# MATERA 2988 x 2908 + 2870 mm

## S8743-1

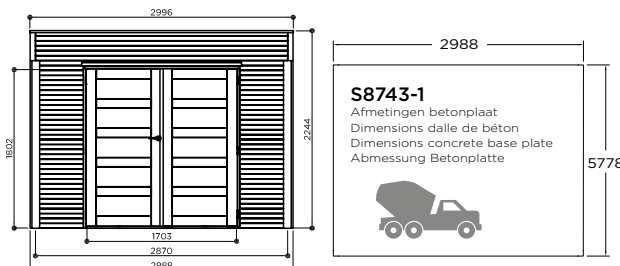
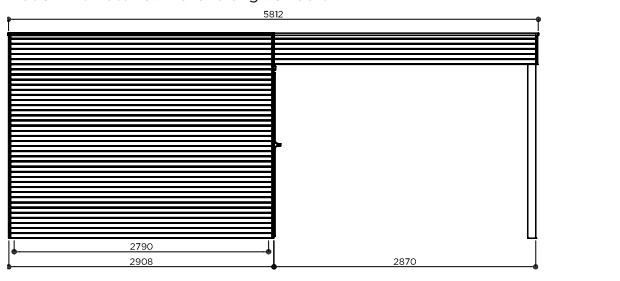


8,69 m<sup>2</sup>

S8743-1



Model geleverd met autoclave behandeling  
Modèle vendu traité en autoclave  
Model sold with autoclave treatment  
Modell mit Autoklav-Behandlung verkauft



EIGENSCHAPPEN - CARACTÉRISTIQUES - FEATURES - EIGENSCHAFTEN

16 mm 19 mm	± 600 kg	3150 x 1150 x 750 mm
8,01 m <sup>2</sup>	8,69 m <sup>2</sup>	17,18 m <sup>2</sup>
± 29,64 m <sup>2</sup>	75 kg/m <sup>2</sup>	
1° 17,18 m <sup>2</sup>	30 kg/m <sup>2</sup>	EPDM

16 mm 19 mm	± 600 kg	3150 x 1150 x 750 mm
8,01 m <sup>2</sup>	8,69 m <sup>2</sup>	17,41 m <sup>2</sup>
± 29,64 m <sup>2</sup>	75 kg/m <sup>2</sup>	
1° 17,41 m <sup>2</sup>	30 kg/m <sup>2</sup>	EPDM

OPTIES - OPTIONS - OPTIONS - OPTIONEN (p. 20-21)

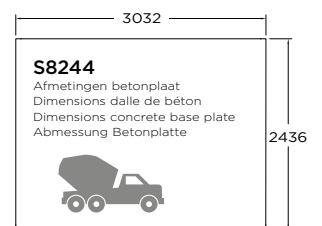
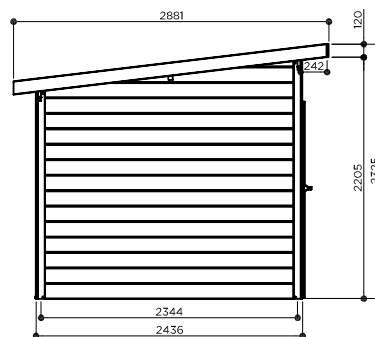
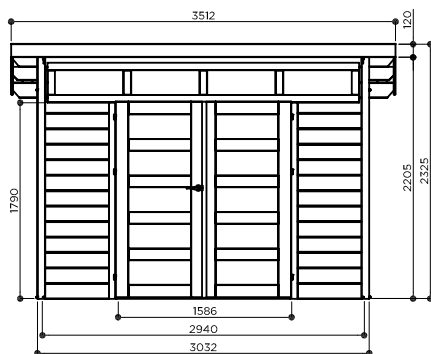
2 x S5025	S8523-1	S819	S8756-1	S8056-1	S8754-1
-----------	---------	------	---------	---------	---------

# Luminous

## VERONA 3032 x 2436 mm



## S8244



### EIGENSCHAPPEN - CARACTÉRISTIQUES - FEATURES - EIGENSCHAFTEN

16 mm 28 mm	± 510 kg	3099 x 1099 x 600 mm	30 kg/m <sup>2</sup>	75 kg/m <sup>2</sup>	
6,89 m <sup>2</sup>	7,39 m <sup>2</sup>	10,12 m <sup>2</sup>	± 27,00 m <sup>2</sup>	7° 10,02 m <sup>2</sup>	


### OPTIES - OPTIONS - OPTIONS - OPTIONEN (p. 20-21)

2 x S5025 	S8523-1 	S819 	S8756 
---------------	-------------	----------	-----------

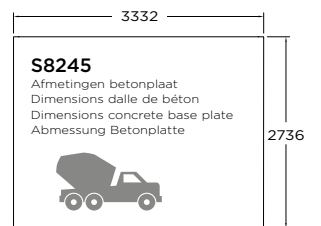
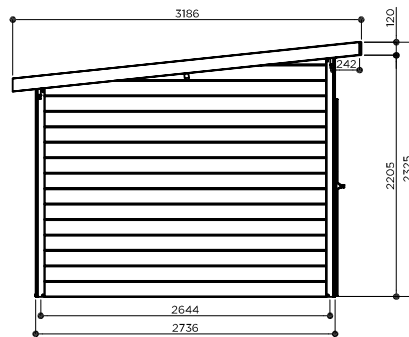
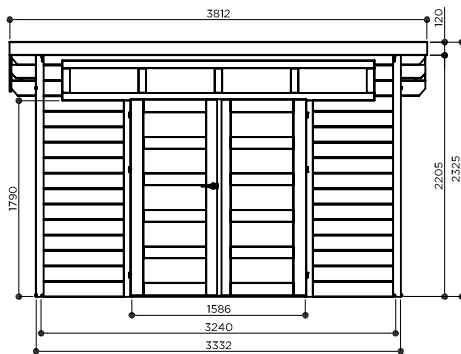


# VENEZIA 3332 x 2736 mm

## S8245



9,12 m<sup>2</sup>  
S8245



EIGENSCHAPPEN - CARACTÉRISTIQUES - FEATURES - EIGENSCHAFTEN

16 mm 28 mm	± 510 kg	4150 x 1170 x 500 mm	30 kg/m <sup>2</sup>	75 kg/m <sup>2</sup>		
8,57 m <sup>2</sup>	9,12 m <sup>2</sup>	12,14 m <sup>2</sup>	± 28,50 m <sup>2</sup>	6° 12,02 m <sup>2</sup>		

OPTIES - OPTIONS - OPTIONS - OPTIONEN (p. 20-21)

2 x S5025	S8523-1	S819	S8756

# Luminous

## MILANO 2986 x 2986 mm

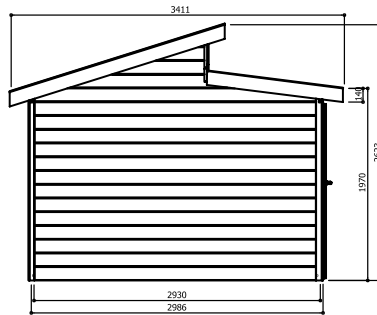
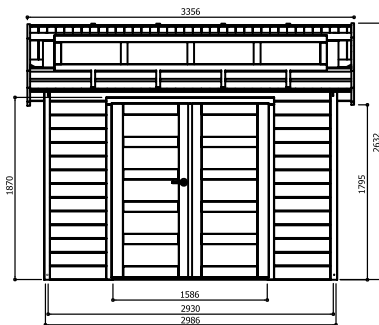


## S8246



8,92 m<sup>2</sup>

S8246



Deur kan op elke zijde geplaatst worden.  
La porte peut être posée sur chaque face.  
Door can be placed on each front.  
Tür auf jeder Seite platziert werden.

**S8246**  
Afmetingen betonplaat  
Dimensions dalle de béton  
Dimensions concrete base plate  
Abmessung Betonplatte

2986

2986

EIGENSCHAPPEN - CARACTÉRISTIQUES - FEATURES - EIGENSCHAFTEN

16 mm 28 mm	± 730 kg	4050 x 1170 x 500 mm	± 31,00 m <sup>2</sup>	75 kg/m <sup>2</sup>	
8,58 m <sup>2</sup>	8,92 m <sup>2</sup>	11,45 m <sup>2</sup>	7° / 17° 12,21 m <sup>2</sup>	30 kg/m <sup>2</sup>	

OPTIES - OPTIONS - OPTIONS - OPTIONEN (p. 20-21)

2 x S5025	S8523-1	S819	S8756

# MERANO 2986 x 2986 mm



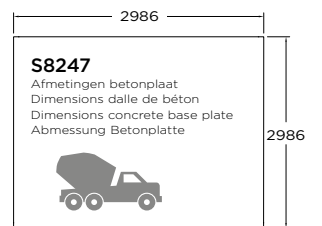
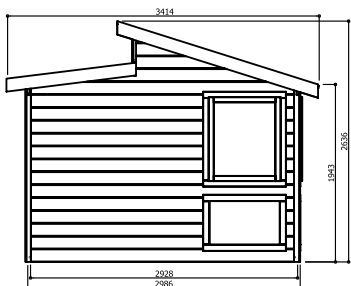
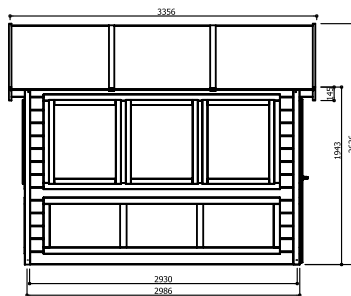
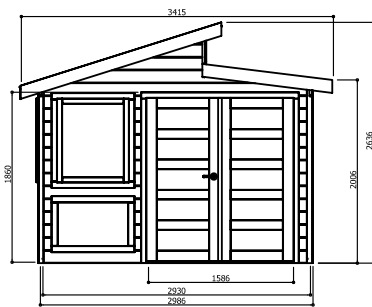
## S8247



8,92 m<sup>2</sup>

S8247


Model ongeverfd verkocht - Modèle vendu non peint - Model sold unpainted - Modellverkauf naturbelassen, unlackiert



EIGENSCHAPPEN - CARACTÉRISTIQUES - FEATURES - EIGENSCHAFTEN

16 mm 28 mm	± 780 kg	4050 x 1170 x 730 mm	± 16,00 m <sup>2</sup>	75 kg/m <sup>2</sup>	glass + plexi
8,58 m <sup>2</sup>	8,92 m <sup>2</sup>	11,46 m <sup>2</sup>	7° / 17° 12,24 m <sup>2</sup>	30 kg/m <sup>2</sup>	

OPTIES - OPTIONS - OPTIONS - OPTIONEN (p. 20-21)

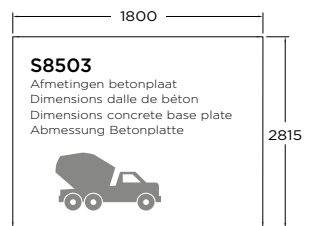
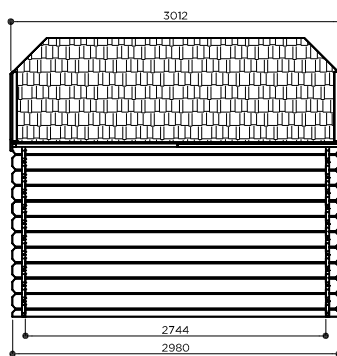
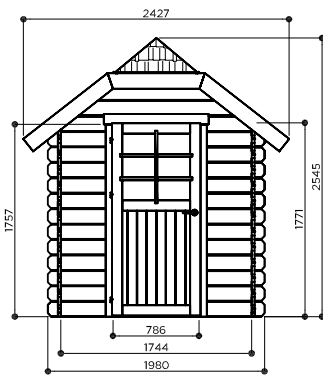


# Cottage














## GALWAY 1980 x 2980 mm









### S8503



#### EIGENSCHAPPEN - CARACTÉRISTIQUES - FEATURES - EIGENSCHAFTEN

 16 mm 28 mm	 ± 490 kg	 3030 x 1100 x 545 mm	 ± 24.10 m <sup>2</sup>	 75 kg/m <sup>2</sup>	
 4.78 m <sup>2</sup>	 5.90 m <sup>2</sup>	 7.31 m <sup>2</sup>	 40° 8.87 m <sup>2</sup>	 30 kg/m <sup>2</sup>	 

#### OPTIES - OPTIONS - OPTIONS - OPTIONEN (p. 20-21)

 2 x S5025	 S522	 S8522-1	 S819	 4 x S575	 4 x S577
---	--	---	--	--	--

## LIMERICK 2980 x 3880 mm



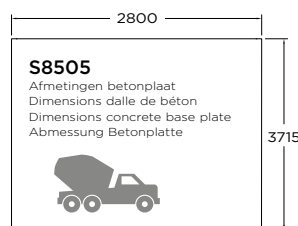
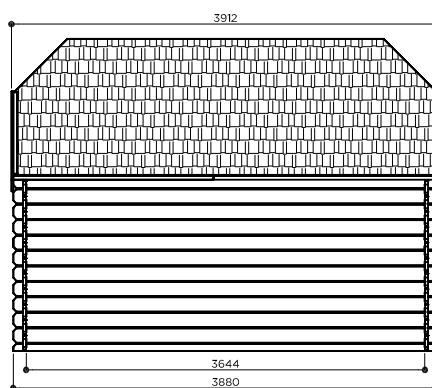
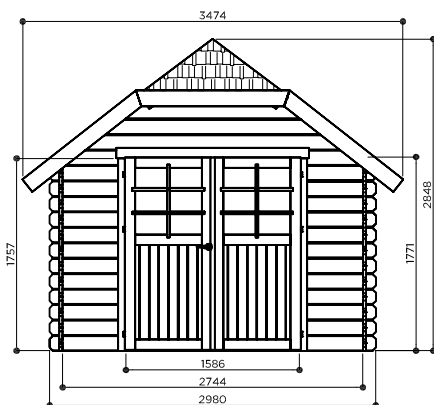
### S8505



**ALTERNATIVE**  
**S8505-1**  
 EAN-code: 5412025901951  
 Geïmpregneerd model  
 Modèle traité en Autoclave  
 Impregnated model  
 Imprägniertes Modell

11,56 m<sup>2</sup>  
**S8505**

Model standaard onbehandeld geleverd - Modèle standard livré non traité - Standard model delivered untreated - Standardmodell unbehandelt geliefert



#### EIGENSCHAPPEN - CARACTÉRISTIQUES - FEATURES - EIGENSCHAFTEN

16 mm 28 mm	± 770 kg	4300 x 1200 x 500 mm	± 35,60 m <sup>2</sup>	75 kg/m <sup>2</sup>	
10,00 m <sup>2</sup>	11,56 m <sup>2</sup>	13,59 m <sup>2</sup>	37° 16,04 m <sup>2</sup>	30 kg/m <sup>2</sup>	

#### OPTIES - OPTIONS - OPTIONS - OPTIONEN (p. 20-21)

2 x S5025	S522	S8525-1	S819	7 x S575	7 x S577
-----------	------	---------	------	----------	----------

# Cottage

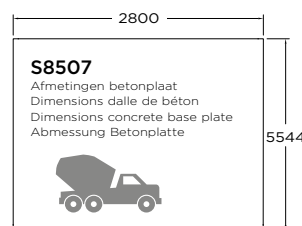
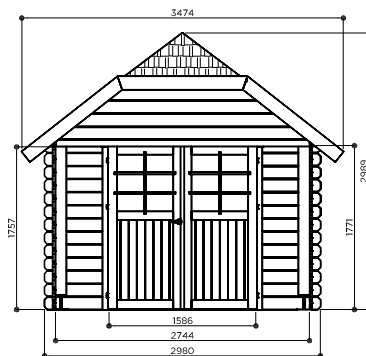
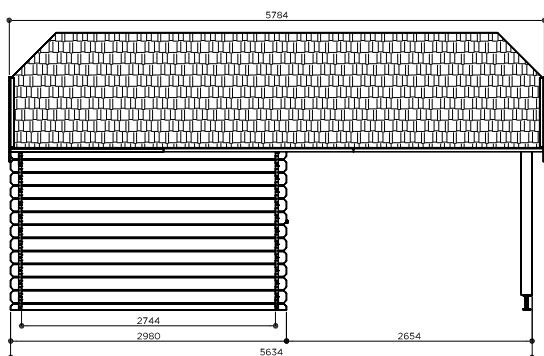
## CORK 2980 x 2980 mm + 2654 mm



### S8507



8,88 m<sup>2</sup>  
S8507



#### EIGENSCHAPPEN - CARACTÉRISTIQUES - FEATURES - EIGENSCHAFTEN

16 mm 28 mm	± 1080 kg	3600 x 1100 x 600 mm	± 45,40 m <sup>2</sup>	75 kg/m <sup>2</sup>	38° 23,71 m <sup>2</sup>	30 kg/m <sup>2</sup>	
7,53 m <sup>2</sup>	8,88 m <sup>2</sup>	20,10 m <sup>2</sup>					

#### OPTIES - OPTIONS - OPTIONS - OPTIONEN (p. 20-21)

3 x S5025	S522	S8523-1	S819	10 x S575	10 x S577
-----------	------	---------	------	-----------	-----------

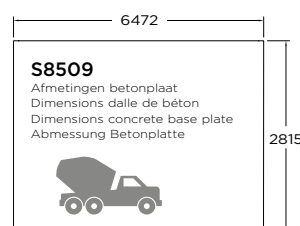

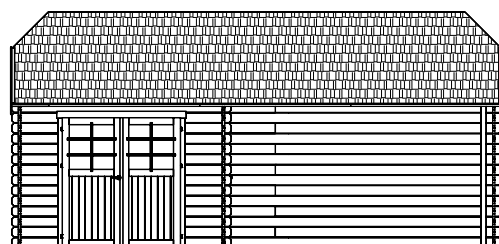
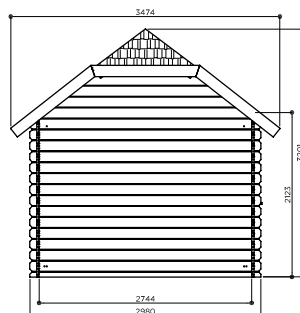
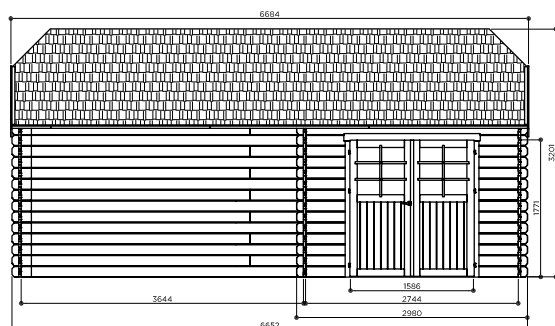
## YORK 2980 + 3644 mm x 2980 mm

## S8509


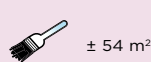
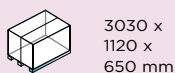
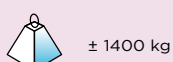



8,88 m<sup>2</sup>

S8509



### EIGENSCHAPPEN - CARACTÉRISTIQUES - FEATURES - EIGENSCHAFTEN



### OPTIES - OPTIONS - OPTIONS - OPTIONEN (p. 20-21)

4 x S5025

S8523-1

S819



12 x S575

12 x S577

## DAINVILLE I 2980 x 2380 mm



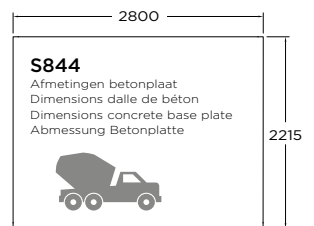
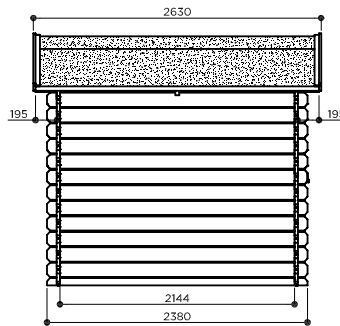
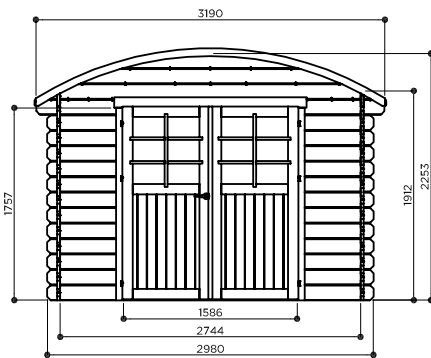
### S844



7,09 m<sup>2</sup>  
S844

**ALTERNATIVE**  
**S844-1**  
EAN-code: 5412025901913  
Geïmpregneerd model  
Modèle traité en Autoclave  
Impregnated model  
Imprägniertes Modell

Model standaard onbehandeld geleverd - Modèle standard livré non traité - Standard model delivered untreated - Standardmodell unbehandelt geliefert



#### EIGENSCHAPPEN - CARACTÉRISTIQUES - FEATURES - EIGENSCHAFTEN

16 mm 28 mm	± 430 kg	3190 x 1150 x 490 mm	± 24,70 m <sup>2</sup>	75 kg/m <sup>2</sup>	
5,88 m <sup>3</sup>	7,09 m <sup>2</sup>	8,39 m <sup>3</sup>	16° 8,81 m <sup>2</sup>	30 kg/m <sup>2</sup>	

#### OPTIES - OPTIONS - OPTIONS - OPTIONEN (p. 20-21)

2 x S5025	S522	S8522-1	S819	S8756
S8756-1				

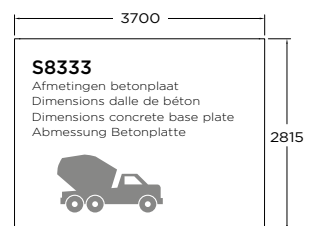

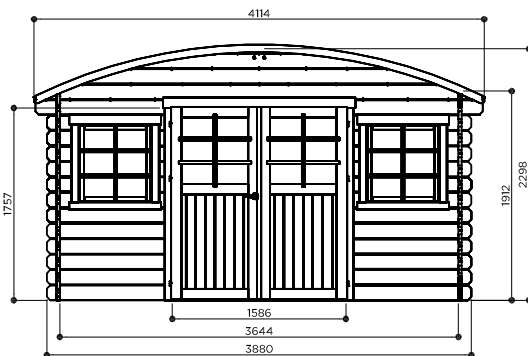


# DAINVILLE II 3880 x 2980 mm

S8333



11,56 m<sup>2</sup>  
S8333



EIGENSCHAPPEN - CARACTÉRISTIQUES - FEATURES - EIGENSCHAFTEN

16 mm 28 mm	± 580 kg	3930 x 1120 x 650 mm	± 28 m <sup>2</sup>	75 kg/m <sup>2</sup>
10,00 m <sup>2</sup>	11,56 m <sup>2</sup>	13,29 m <sup>2</sup>	12° 13,67 m <sup>2</sup>	30 kg/m <sup>2</sup>

OPTIES - OPTIONS - OPTIONS - OPTIONEN (p. 20-21)

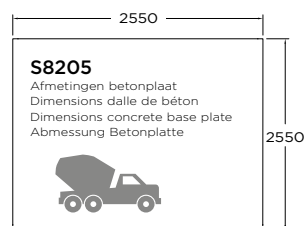
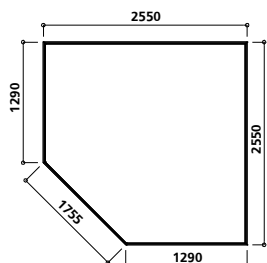
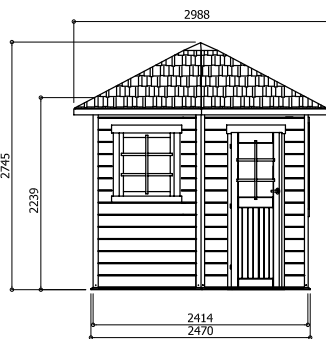
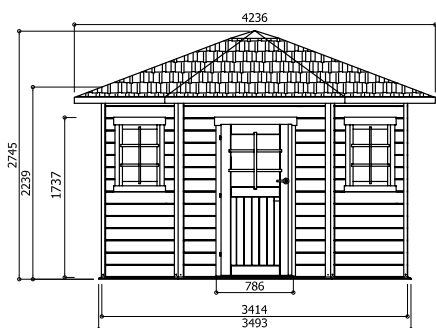
2 x S5025	S522	S8525-1	S819	S8756	S891

# Pyramid

## NANCY I 2550 x 2550 mm



S8205



EIGENSCHAPPEN - CARACTÉRISTIQUES - FEATURES - EIGENSCHAFTEN


	16 mm 28 mm		± 610 kg		3140 x 1170 x 710 mm		± 19,60 m <sup>2</sup>		75 kg/m <sup>2</sup>	
	5,45 m <sup>2</sup>		5,70 m <sup>2</sup>		7,85 m <sup>2</sup>		16° 8,81 m <sup>2</sup>		30 kg/m <sup>2</sup>	

OPTIES - OPTIONS - OPTIONS - OPTIONEN (p. 20-21)

2 x S5025	S8525-1	S819	S8756	S891	5 x S579	5 x S575
-----------	---------	------	-------	------	----------	----------

# NANCY II 3050 x 3050 mm

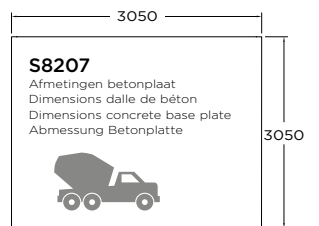
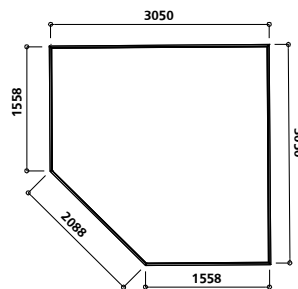
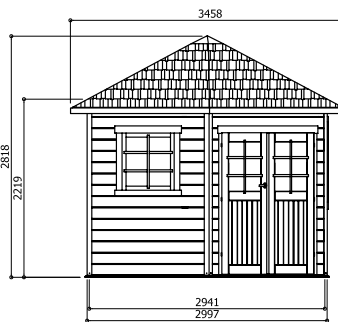
S8207



7,88 m<sup>2</sup>

S8207 + S891

Bloembak is een optie - Jardinière en option - Flower box in option - Blumenkasten ist eine Option



**S8207**

Afmetingen betonplaat  
Dimensions dalle de béton  
Dimensions concrete base plate  
Abmessung Betonplatte



EIGENSCHAPPEN - CARACTÉRISTIQUES - FEATURES - EIGENSCHAFTEN

16 mm 28 mm	± 780 kg	3700 x 1170 x 650 mm	± 23,50 m <sup>2</sup>	75 kg/m <sup>2</sup>	
7,78 m <sup>2</sup>	7,88 m <sup>2</sup>	10,72 m <sup>2</sup>	16° 11,39 m <sup>2</sup>	30 kg/m <sup>2</sup>	

OPTIES - OPTIONS - OPTIONS - OPTIONEN (p. 20-21)

2 x S5025	S8523-1	S819	S8756	S891	7 x S579	7 x S575
-----------	---------	------	-------	------	----------	----------

# Garage

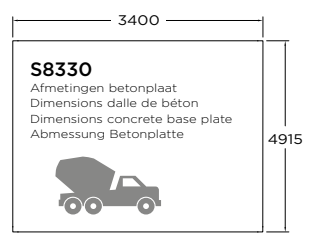
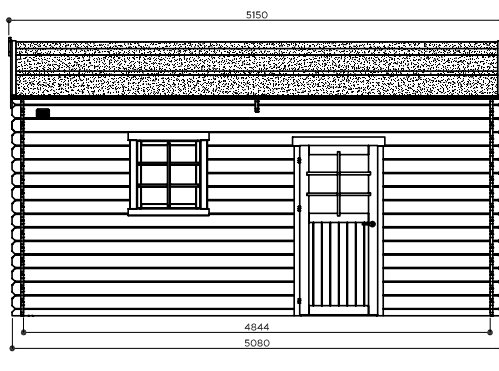
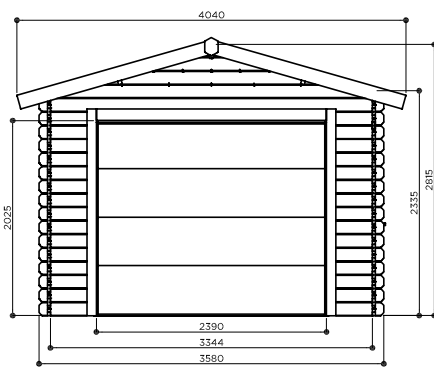
## GARAGE TRADITIONAL 3580 x 5080 mm

### S8330



18,19 m<sup>2</sup>  
S8330

Vrije keuze inzake positie servicedeur en raam. - Libre choix de la position de la porte de service et de la fenêtre. - Freie Wahl der Service-Tür- und Fensterposition.



#### EIGENSCHAPPEN - CARACTÉRISTIQUES - FEATURES - EIGENSCHAFTEN

16 mm 28 mm	± 866 kg ± 840 kg	5130 x 1120 x 650 mm 2070 x 1125 x 150 mm	± 35 m <sup>2</sup>	75 kg/m <sup>2</sup>		
16,20 m <sup>2</sup>	18,19 m <sup>2</sup>	20,80 m <sup>2</sup>	15° 21,35 m <sup>2</sup>	30 kg/m <sup>2</sup>		incl.

#### OPTIES - OPTIONS - OPTIONS - OPTIONEN (p. 20-21)

3 x S5025	S522	S819	S8756	8 x S579	8 x S575	8 x S577	24 x S5310	8 x S5311	6 x S5312	4 x S5313
24 x S5315	8 x S5316	6 x S5317	4 x S5318							

## GARAGE 3580 x 5380 mm

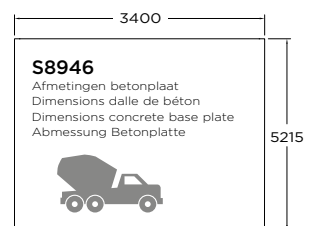

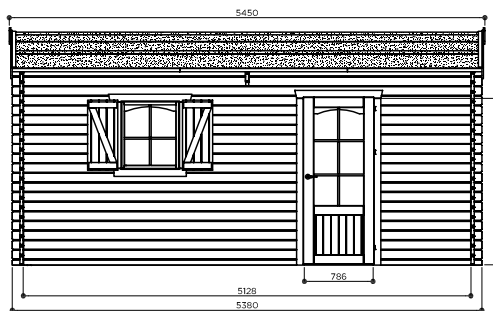
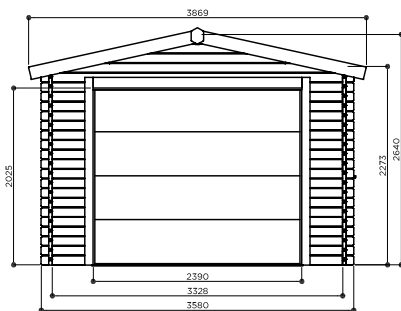
## S8946















19,26 m<sup>2</sup>

S8946


Vrije keuze inzake positie servicedeur en raam. - Libre choix de la position de la porte de service et de la fenêtre. - Freie Wahl der Service-Tür- und Fensterposition.



### EIGENSCHAPPEN - CARACTÉRISTIQUES - FEATURES - EIGENSCHAFTEN

 16 mm 40 mm	 ± 1230 kg ± 100 kg	 5800 x 1200 x 700 mm 2070 x 1125 x 150 mm	 ± 45,2 m <sup>2</sup>	 75 kg/m <sup>2</sup>	
 17,07 m <sup>2</sup>	 19,26 m <sup>2</sup>	 21,08 m <sup>2</sup>	 12° 19,83 m <sup>2</sup>	 30 kg/m <sup>2</sup>	 incl.


### OPTIES - OPTIONS - OPTIONS - OPTIONEN (p. 20-21)

 3 x S5025	 S522	 S819	 S8756	 S891	 9 x S579	 9 x S575	 9 x S577	 28 x S5310	 8 x S5311	 6 x S5312	 5 x S5313
 28 x S5315	 8 x S5316	 6 x S5317	 5 x S5318								

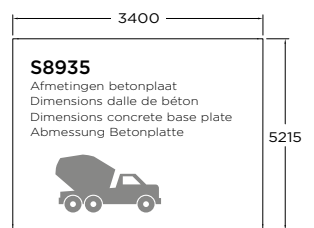
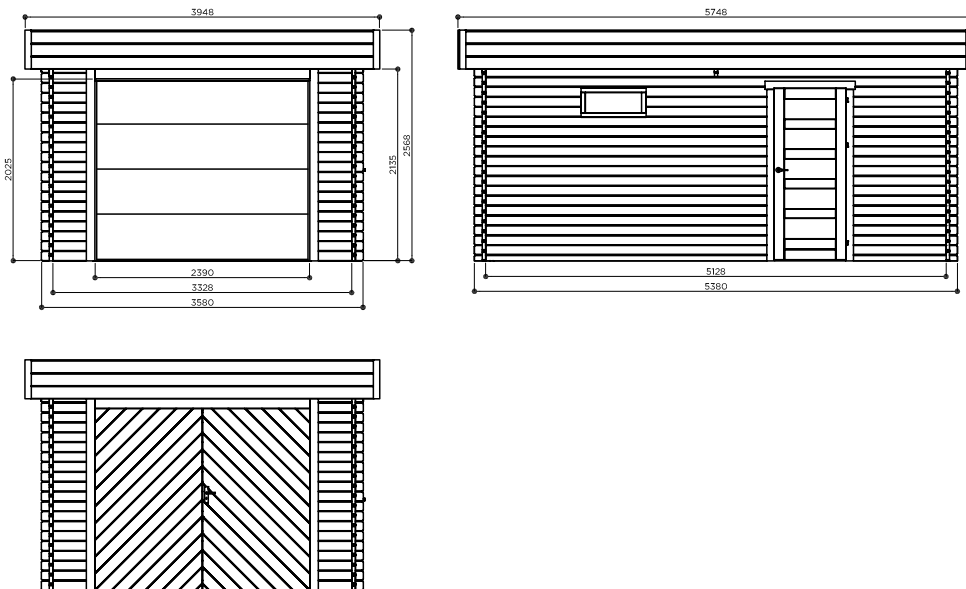
# Garage

## GARAGE MODERN 3580 x 5380 mm















### S8935




Vrije keuze inzake positie servicedeur en raam. - Libre choix de la position de la porte de service et de la fenêtre. - Free choice regarding position of service door and window. - Freie Wahl der Service-Tür- und Fensterposition.



#### EIGENSCHAPPEN - CARACTÉRISTIQUES - FEATURES - EIGENSCHAFTEN

 16 mm 40 mm	 ± 1100 kg ± 100 kg	 5700 x 1200 x 720 mm 2070 x 1125 x 150 mm	 ± 49,70 m <sup>2</sup>	 75 kg/m <sup>2</sup>		
 17,07 m <sup>2</sup>	 19,26 m <sup>2</sup>	 22,69 m <sup>2</sup>	 4° 22,09 m <sup>2</sup>	 30 kg/m <sup>2</sup>	 incl.	

#### OPTIES - OPTIONS - OPTIONS - OPTIONEN (p. 20-21)



## GARAGE TORINO 3600 x 5700 mm

### S8248



**ALTERNATIVE**

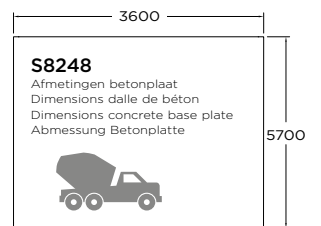
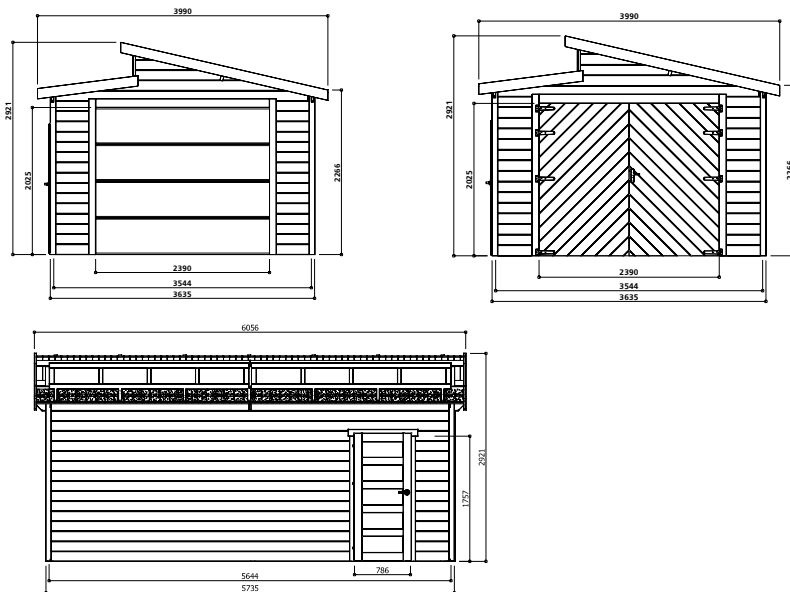
**S8241**

EAN-code: 5412025082414

20,88 m<sup>2</sup>

**S8248**














Vrije keuze inzake positie servicedeur en raam. - Libre choix de la position de la porte de service et de la fenêtre. - Freie Wahl der Service-Tür- und Fensterposition.




**S8248**

Afmetingen betonplaat  
Dimensions dalle de béton  
Dimensions concrete base plate  
Abmessung Betonplatte

### EIGENSCHAPPEN - CARACTÉRISTIQUES - FEATURES - EIGENSCHAFTEN

 16 mm 28 mm	 ± 1100 kg	 5860 x 1180 x 535 mm 2070 x 1125 x 150 mm	 ± 45,00 m <sup>2</sup>	 75 kg/m <sup>2</sup>		
 20,06 m <sup>2</sup>	 20,88 m <sup>2</sup>	 24,16 m <sup>2</sup>	 7° / 13° 25,50 m <sup>2</sup>	 30 kg/m <sup>2</sup>	 incl.	

### OPTIES - OPTIONS - OPTIONS - OPTIONEN (p. 20-21)



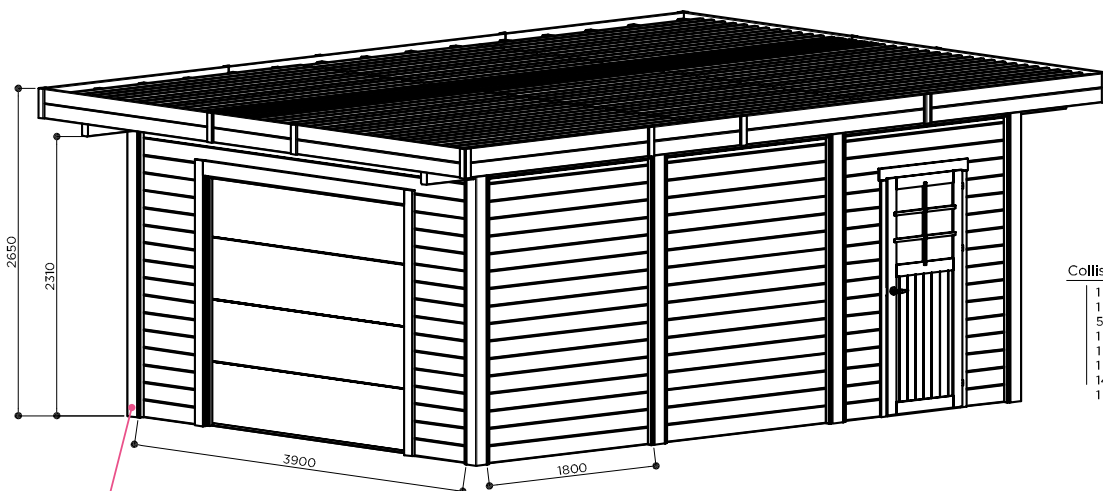
# Carport

## GARAGE-CARPORT 5064 x 6994 mm

### S7756



S7756



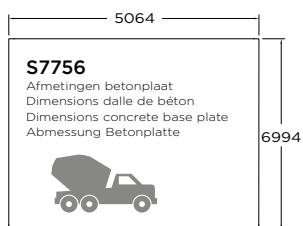
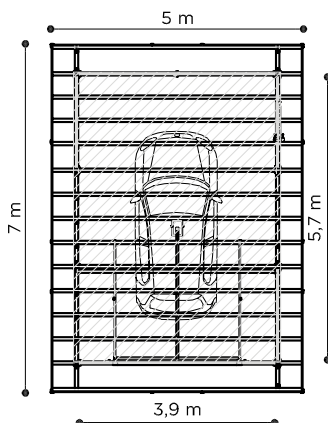
- Collis**
- 1 x S7723
  - 1 x S7727
  - 5 x S7729
  - 1 x S7730
  - 1 x S7737
  - 1 x S7743
  - 14 x S5216
  - 1 x S5217



120 x 120 mm

#### PALEN - POTEAUX - POSTS - PFOSTEN

Optimale stabiliteit dankzij gelijmd hout.  
Stabilité renforcée grâce au bois contre-collé.  
Enhanced stability thanks to glued timber.  
Verbesserte Stabilität durch Leimholz.



#### S7756

Afmetingen betonplaat  
Dimensions dalle de béton  
Dimensions concrete base plate  
Abmessung Betonplatte



22,17 m<sup>2</sup>



24,53 m<sup>2</sup>



35,42 m<sup>2</sup>



# CONFIGURATOR

## CARPORTS



[www.solid.eu](http://www.solid.eu)

## MODULAR CARPORT

### Uw carport in 3 stappen:

- 1 Kies de breedte (basis) van uw carport
- 2 Kies de gewenste lengte (basis + extensies) en stel uw combinatie samen
- 3 Kies uw opties

### Votre carport en 3 étapes:

- 1 Choisissez la largeur (base) de votre carport
- 2 Choisissez la longueur (base + extensions) souhaitée et faites votre propre combinaison
- 3 Choisissez vos options

### Your carport in 3 steps:

- 1 Choose the width (base) of your carport
- 2 Choose the desired length (base + extensions) and make your own combination
- 3 Choose your options

### In 3 Schritten zu Ihrem Carport:

- 1 Wählen Sie die Basisbreite Ihres Carports
- 2 Wählen Sie die gewünschte Länge (Basis + Erweiterungen) und kombinieren Sie selbst
- 3 Wählen Sie Ihr Zubehör



1

3064 mm → 6064 mm

**BASE**

3064 x 5064 mm  
4064 x 5064 mm  
5064 x 5064 mm  
6064 x 5064 mm

**PALEN - POTEAUX  
POSTS - PFOSTEN**

Optimale stabiliteit dankzij gelijmd hout - Stabilité renforcée grâce au bois contrecollé - Enhanced stability thanks to glued timber - Verbesserte Stabilität durch leimholz

2

2000 mm      3064 mm → 6064 mm

2000 mm

9000 mm max

3064 mm → 6064 mm

1810 mm

**EXTENSION**

3064 x 2000 mm

4064 x 2000 mm

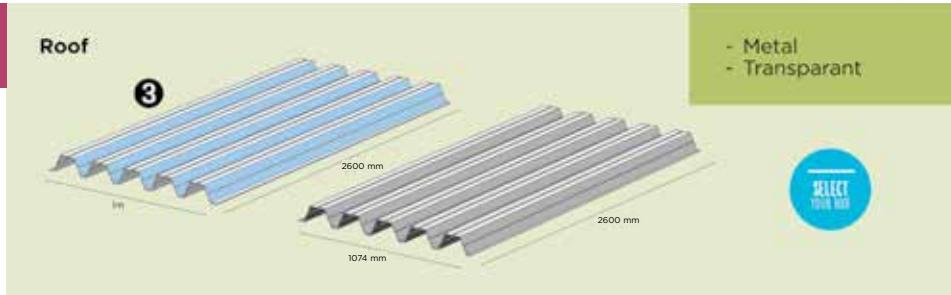
4064 x 2000 mm

4064 x 2000 mm

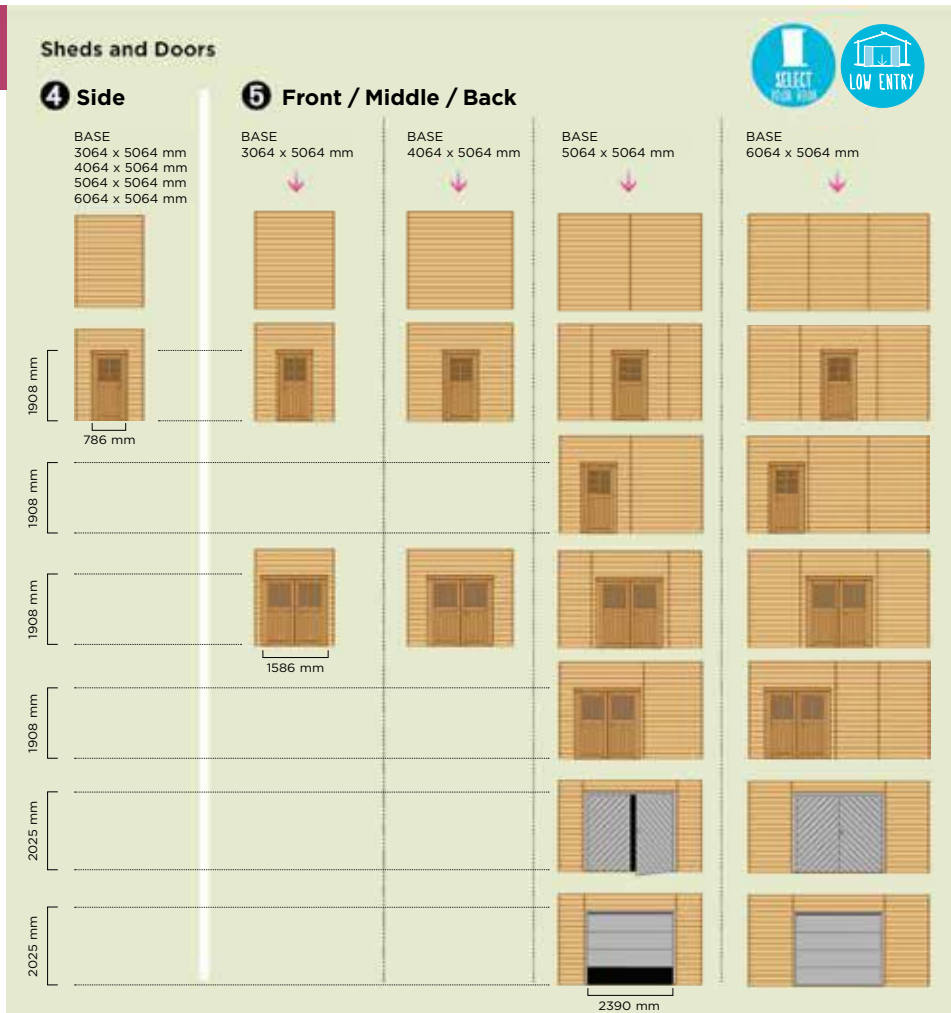
3064 x 2000 mm + BASE + 3064 x 2000 mm



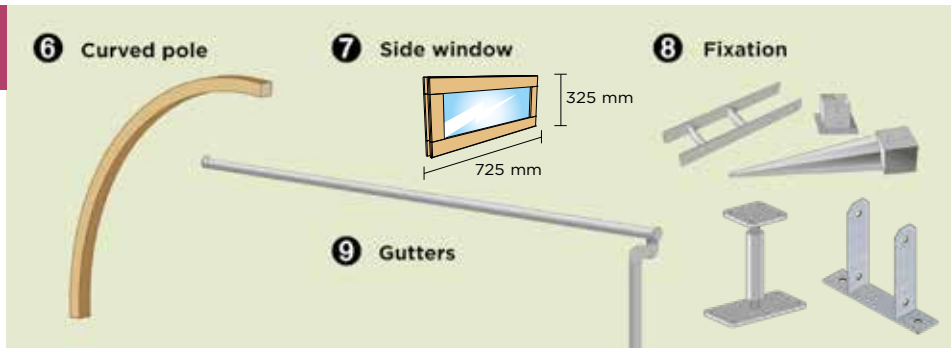
3



4



5

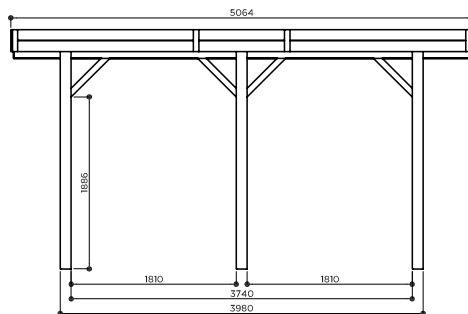
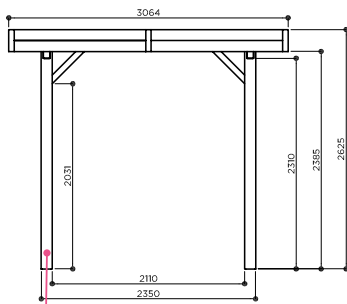


1



Ter illustratie - par exemple - as an example - als Beispiel

S7721

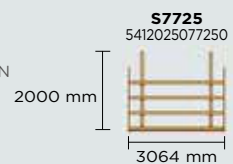


120 x 120 mm

**PALEN - POTEAUX - POSTS - PFOSTEN**  
 Optimale stabiliteit dankzij gelijmd hout.  
 Stabilité renforcée grâce au bois contrecollé.  
 Enhanced stability thanks to glued timber.  
 Verbesserte Stabilität durch leimholz.

2

KIES UW EXTENSIES  
 CHOISISSEZ VOS EXTENSIONS  
 CHOOSE YOUR EXTENSIONS  
 WÄHLEN SIE IHRE ERWEITERUNGEN



KIES UW OPTIES - CHOISISSEZ VOS OPTIONS - CHOOSE YOUR OPTIONS - WÄHLEN SIE IHR ZUBEHÖR

3

Dak - Toit - Roof - Dach

**S5216**  
5412025052165



metal

**S5217**  
5412025052172



pvc

6 x / 3 x



base



extension

Combinatie mogelijk - Combinaison possible - Combination possible  
 Kombination möglich

Zijwanden - Parois côté  
 Side walls - Seitenwände

**S7729**  
5412025077298



**S7730**  
5412025077304



Voorwanden - Parois avant  
 Front walls - Vorderwände

**S7731**  
5412025077311



**S7732**  
5412025077328



**S7733**  
5412025077335



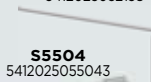
Toebehoren - Accessoires  
 Accessories - Zubehör

**S8056-1**  
5412025980567



window


**S5215**  
5412025052158



**S5504**  
5412025055043



**S5505**  
5412025055050



**S5515**  
5412025055159

**S7751**  
5412025077519



EASY ENTRY

**S5500**  
5412025055005



**S5519**  
5412025055197



## CARPORT MODULAR 4064 x 5064 mm

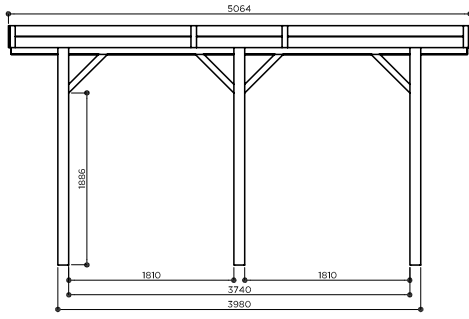
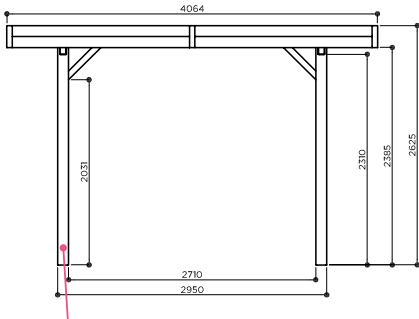
### S7722

1



10,14 m<sup>2</sup>
 11,74 m<sup>2</sup>
 20,58 m<sup>2</sup>

S7722

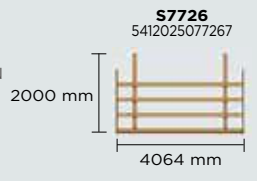


**PALEN - POTEAUX - POSTS - PFOSTEN**  
 Optimale stabiliteit dankzij gelijmd hout.  
 Stabilité renforcée grâce au bois contre-collé.  
 Enhanced stability thanks to glued timber.  
 Verbesserte Stabilität durch leimholz.

120 x 120 mm

2

KIES UW EXTENSIES  
 CHOISISSEZ VOS EXTENSIONS  
 CHOOSE YOUR EXTENSIONS  
 WÄHLEN SIE IHRE ERWEITERUNGEN



KIES UW OPTIES - CHOISISSEZ VOS OPTIONS - CHOOSE YOUR OPTIONS - WÄHLEN SIE IHR ZUBEHÖR

3

**Dak - Toit - Roof - Dach**

**S5216** 5412025052165 metal  
**S5217** 5412025052172 pvc

---

8 x /   
 ↓

4 x /   
 ↓

base      extension

Combinatie mogelijk - Combinaison possible - Combination possible  
 Kombination möglich

**Zijwanden - Parois côté Side walls - Seitenwände**

**S7729** 5412025077298

**S7730** 5412025077304

**Voorwanden - Parois avant Front walls - Vorderwände**

**S7734** 5412025077342

**S7735** 5412025077359

**S7736** 5412025077366

**Toebehoren - Accessoires Accessories - Zubehör**

**S8056-1** 5412025980567 window

**S7751** 5412025077519

**S5215** 5412025052158

**S5504** 5412025055043


**S5500** 5412025055005

**S5505** 5412025055050

**S5519** 5412025055197

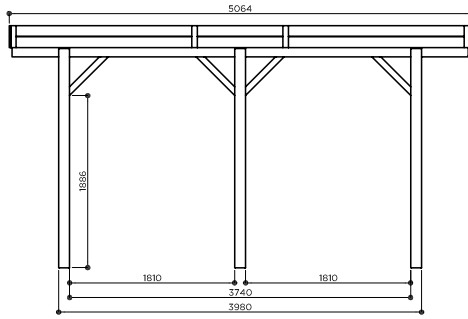
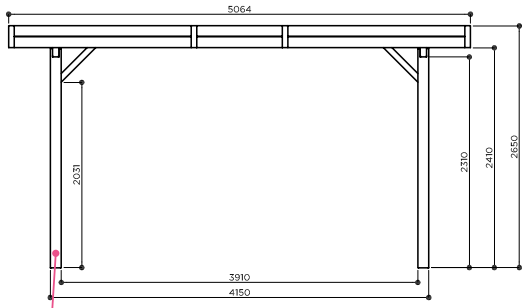
**S5515** 5412025055159

1



Ter illustratie - par exemple - as an example - als Beispiel

**S7723**



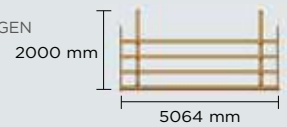
120 x 120 mm

**PALEN - POTEAUX - POSTS - PFOSTEN**  
 Optimale stabiliteit dankzij gelijmd hout.  
 Stabilité renforcée grâce au bois contrecollé.  
 Enhanced stability thanks to glued timber.  
 Verbesserte Stabilität durch leimholz.

2

KIES UW EXTENSIES  
 CHOISISSEZ VOS EXTENSIONS  
 CHOOSE YOUR EXTENSIONS  
 WÄHLEN SIE IHRE ERWEITERUNGEN

**S7727**  
 5412025077274



KIES UW OPTIES - CHOISISSEZ VOS OPTIONS - CHOOSE YOUR OPTIONS - WÄHLEN SIE IHR ZUBEHÖR

3

Dak - Toit - Roof - Dach

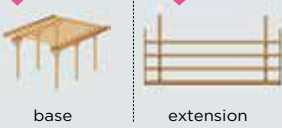
**S5216** 5412025052165  
**S5217** 5412025052172



metal

pvc

10 x / 5 x



base

extension

Combinatie mogelijk - Combinaison possible - Combination possible - Kombination möglich

Zijwanden - Parois côté  
 Side walls - Seitenwände

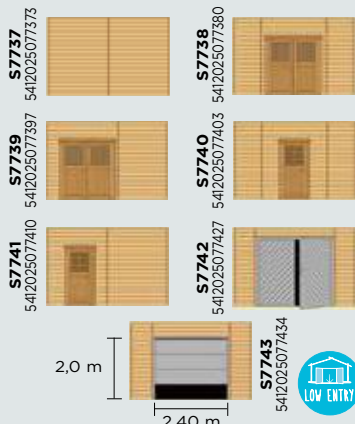
**S7729**  
 5412025077298



**S7730**  
 5412025077304



Voorwanden - Parois avant  
 Front walls - Vorderwände



**S7737**  
 5412025077373

**S7739**  
 5412025077397

**S7741**  
 5412025077410

**S7738**  
 5412025077380

**S7740**  
 5412025077403

**S7742**  
 5412025077427

**S7743**  
 5412025077434

2,0 m

2,40 m



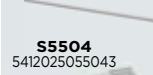
Toebehoren - Accessoires  
 Accessories - Zubehör

**S8056-1**  
 5412025980567



window

**S5215**  
 5412025052158



**S5504**  
 5412025055043

**S5505**  
 5412025055050

**S5515**  
 5412025055159

**S7751**  
 5412025077519



**S5500**  
 5412025055005



**S5519**  
 5412025055197

## CARPORT MODULAR 6064 x 5064 mm

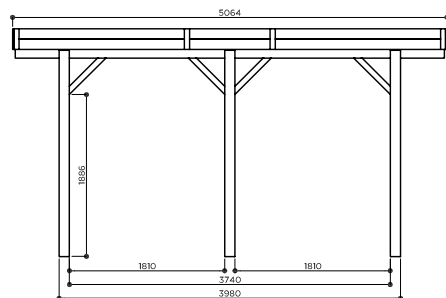
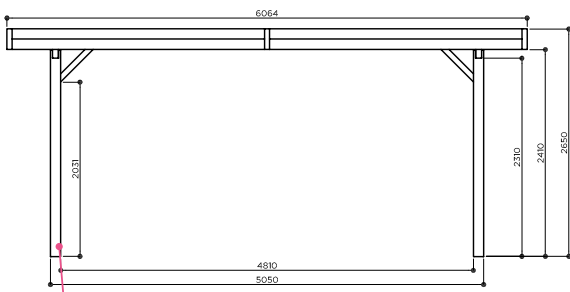
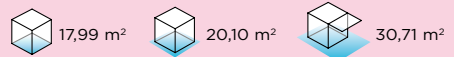
### S7724

1



Ter illustratie - par exemple - as an example - als Beispiel

**S7724**



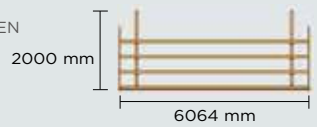
120 x 120 mm

**PALEN - POTEAUX - POSTS - PFOSTEN**  
 Optimale stabiliteit dankzij gelijmd hout.  
 Stabilité renforcée grâce au bois contrecollé.  
 Enhanced stability thanks to glued timber.  
 Verbesserte Stabilität durch leimholz.

2

KIES UW EXTENSIES  
 CHOISISSEZ VOS EXTENSIONS  
 CHOOSE YOUR EXTENSIONS  
 WÄHLEN SIE IHRE ERWEITERUNGEN

**S7728**  
 5412025077281



KIES UW OPTIES - CHOISISSEZ VOS OPTIONS - CHOOSE YOUR OPTIONS - WÄHLEN SIE IHR ZUBEHÖR

3

Dak - Toit - Roof - Dach

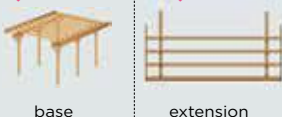
**S5216** 5412025052165  
**S5217** 5412025052172



metal

pvc

12 x / 6 x



base

extension

Combinatie mogelijk - Combinaison possible - Combination possible  
 Kombination möglich

Zijwanden - Parois côté  
 Side walls - Seitenwände

**S7729**  
 5412025077298




**S7730**  
 5412025077304



Voorwanden - Parois avant  
 Front walls - Vorderwände


**S7744**  
 5412025077441




**S7746**  
 5412025077465



**S7748**  
 5412025077489




2,0 m



**S7750**  
 5412025077502



**S7745**  
 5412025077458



**S7747**  
 5412025077472



**S7749**  
 5412025077496



Toebehoren - Accessoires  
 Accessories - Zubehör

**S8056-1**  
 5412025980567

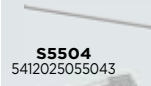


window

**S7751**  
 5412025077519



**S5215**  
 5412025052158



**S5504**  
 5412025055043


**S5500**  
 5412025055005



**S5505**  
 5412025055050



**S5519**  
 5412025055197



**S5515**  
 5412025055159

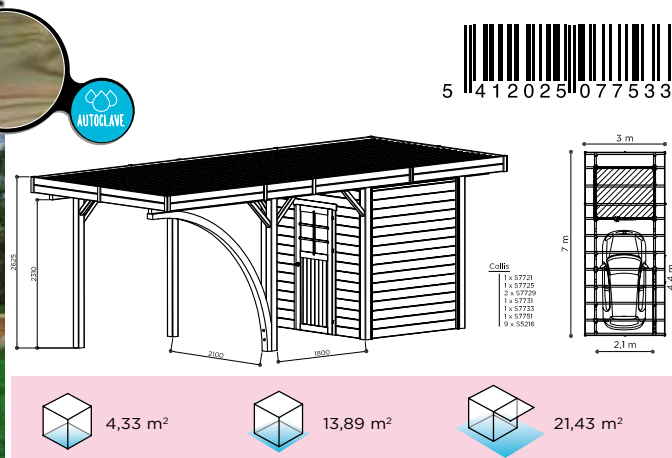


**S5515**  
 5412025055159

# Carport

## CARPORT 3064 x 6994 mm

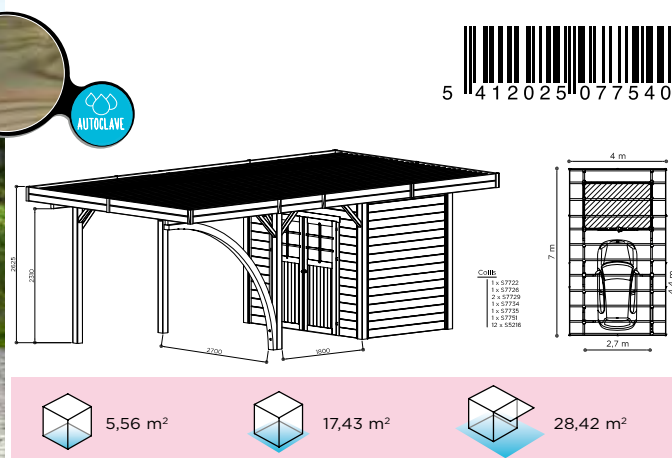
### S7753



De carport bevat een gebogen paal - Le carport comprend un poteau arqué - Carport includes an arched post - Carport enthält eine gewölbte Post

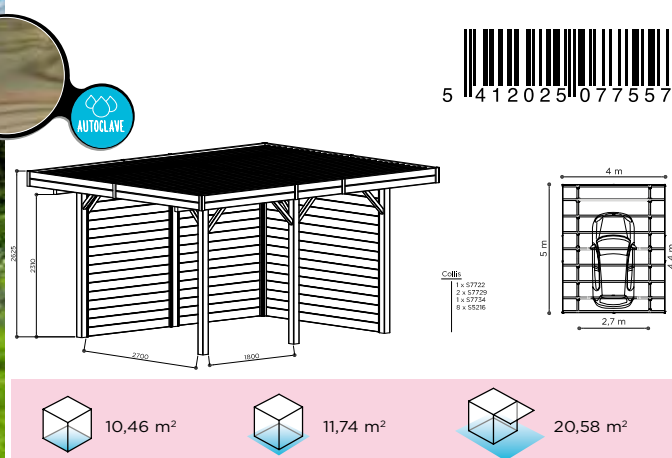
## CARPORT 4064 x 6994 mm

### S7754



## CARPORT 4064 x 5064 mm

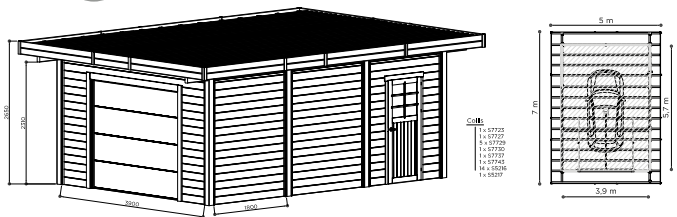
### S7755





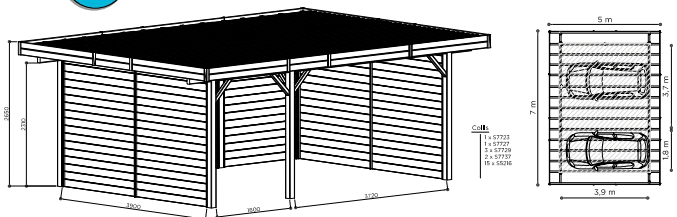
## CARPORT-GARAGE 5064 x 6994 mm

### S7756



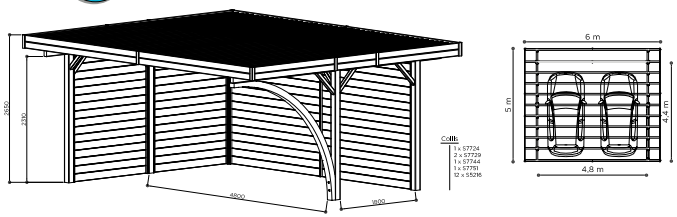
## CARPORT 5064 x 6994 mm

### S7757



## CARPORT 6064 x 5064 mm

### S7758



# Carport

## CARPORT MODULAR



Ter illustratie - par exemple - as an example - als Beispiel



120 x 120 mm

**S7761**



**S7762**



**S7761**



7,89 m<sup>2</sup>



9,35 m<sup>2</sup>



15,52 m<sup>2</sup>

**S7762**



10,14 m<sup>2</sup>



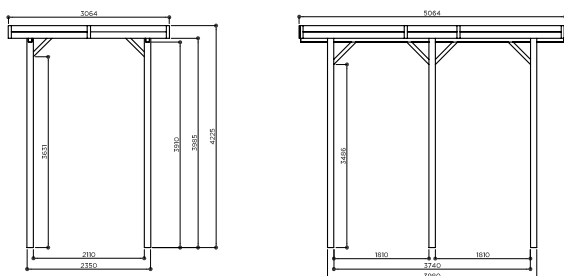
11,74 m<sup>2</sup>



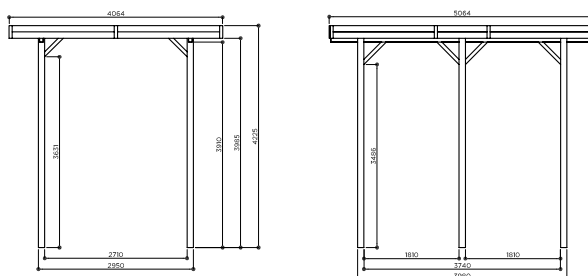
20,58 m<sup>2</sup>

1

**S7761** 3064 x 5064 mm



**S7762** 4064 x 5064 mm

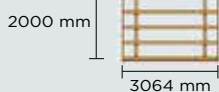


1

2

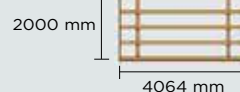
KIES UW EXTENSIES  
CHOISISSEZ VOS EXTENSIONS  
CHOOSE YOUR EXTENSIONS  
WÄHLEN SIE IHRE ERWEITERUNGEN

**S7765**  
5412025077656



KIES UW EXTENSIES  
CHOISISSEZ VOS EXTENSIONS  
CHOOSE YOUR EXTENSIONS  
WÄHLEN SIE IHRE ERWEITERUNGEN

**S7766**  
5412025077663



2

3

Dak - Toit - Roof - Dach

**S5216**  
5412025052165



metal

**S5217**  
5412025052172



pvc

6 x / 3 x



base

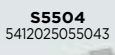


extension

Combinatie mogelijk - Combinaison possible - Combination possible  
Kombination möglich

Toebehoren - Accessoires  
Accessories - Zubehör

**S5500**  
5412025055005



**S5504**  
5412025055043

**S5505**  
5412025055050



**S5515**  
5412025055159



Dak - Toit - Roof - Dach

**S5216**  
5412025052165



metal

**S5217**  
5412025052172

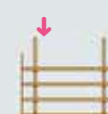


pvc

8 x / 4 x



base

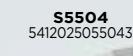


extension

Combinatie mogelijk - Combinaison possible - Combination possible  
Kombination möglich

Toebehoren - Accessoires  
Accessories - Zubehör

**S5500**  
5412025055005



**S5504**  
5412025055043

**S5515**  
5412025055159



**S5505**  
5412025055050



**S5519**  
5412025055197



3

# CARPORT MODULAR



120 x 120 mm

**S7763**



**S7764**



**S7763**



14,62 m<sup>2</sup>



16,52 m<sup>2</sup>



25,64 m<sup>2</sup>

**S7764**



17,99 m<sup>2</sup>



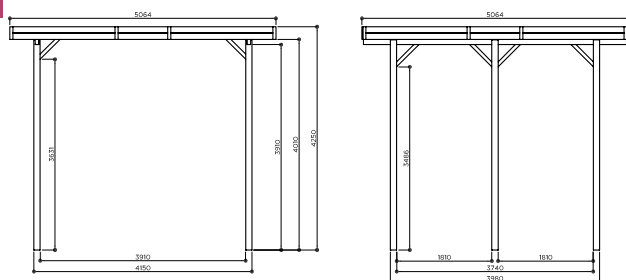
20,10 m<sup>2</sup>



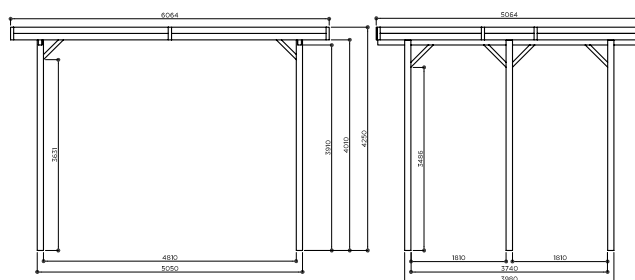
30,71 m<sup>2</sup>

1

**S7763** 5064 x 5064 mm



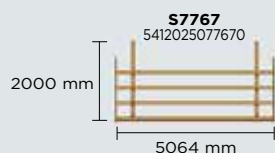
**S7764** 6064 x 5064 mm



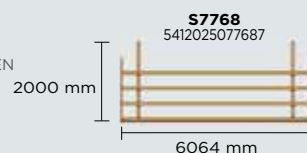
1

2

KIES UW EXTENSIES  
CHOISISSEZ VOS EXTENSIONS  
CHOOSE YOUR EXTENSIONS  
WÄHLEN SIE IHRE ERWEITERUNGEN



KIES UW EXTENSIES  
CHOISISSEZ VOS EXTENSIONS  
CHOOSE YOUR EXTENSIONS  
WÄHLEN SIE IHRE ERWEITERUNGEN



2

3

Dak - Toit - Roof - Dach

**S5216**

5412025052165



metal

**S5217**

5412025052172



pvc

10 x / 5 x



base



extension

Combinatie mogelijk - Combinaison possible - Combination possible - Kombination möglich

Toebehoren - Accessoires  
Accessories - Zubehör

**S5500**

5412025055005



**S5504**

5412025055043



**S5505**

5412025055050



**S5515**

5412025055159



Dak - Toit - Roof - Dach

**S5216**

5412025052165



metal

**S5217**

5412025052172



pvc

12 x / 6 x



base



extension

Combinatie mogelijk - Combinaison possible - Combination possible - Kombination möglich

Toebehoren - Accessoires  
Accessories - Zubehör

**S5500**

5412025055005



**S5504**

5412025055043



**S5515**

5412025055159



**S5505**

5412025055050



**S5519**

5412025055197



3

# CONFIGURATOR

PAVILION



[www.solid.eu](http://www.solid.eu)

# MODULAR PAVILION

## Uw kiosk in 3 stappen:

- 1 Kies de basis (afmetingen) van uw kiosk
- 2 Kies de gewenste wanden
- 3 Kies uw opties

## Votre kiosque en 3 étapes:

- 1 Choisissez la base (dimensions) de votre kiosque
- 2 Choisissez les parois souhaitées
- 3 Choisissez vos options

## Your gazebo in 3 steps:

- 1 Choose the base (dimensions) of your gazebo
- 2 Choose the desired walls
- 3 Choose your options

## In 3 Schritten zu Ihrem Pavillon:

- 1 Wählen Sie Basisabmessungen Ihrer Holzkonstruktion
- 2 Wählen Sie die gewünschten Wände
- 3 Wählen Sie Ihr Zubehör



1

**S7712** 3472 x 3472 mm

**S7715** 4372 x 4372 mm

**S7713** 4492 x 3472 mm

**S7714** 6292 x 3472 mm

**BASE**  
 3472 x 3472 mm  
 4372 x 4372 mm  
 4492 x 3472 mm  
 6292 x 3472 mm

**PALEN - POTEAUX - POSTS - PFOSTEN**  
 Optimale stabiliteit dankzij gelijmd hout.  
 Stabilité renforcée grâce au bois contrecollé.  
 Enhanced stability thanks to glued timber.  
 Verbesserte Stabilität durch leimholz.

120 mm x 120 mm

2

**S7770 - S7771 - S7772**

**S1063**

**S1064**

**WALLS**  
 Profile wall  
 Lamellae wall  
 Adjustable lamellae wall

**S1063**      **S1064**

3

**Shingles**

S575      S579      S577

**Fixations**

S5505      S5500      S5504      S5515

**S5519**  
5412025055197

SOLID SUPERIA 109

# Pavilion

## MODULAR PAVILION



**S7712**



**S7715**



120 x 120 mm

**S7712**



7,29 m<sup>2</sup>



8,64 m<sup>2</sup>



12,05 m<sup>2</sup>

**S7715**



12,96 m<sup>2</sup>



14,75 m<sup>2</sup>

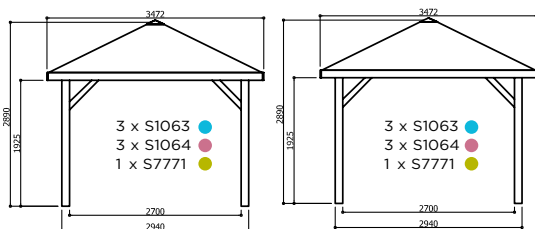


19,11 m<sup>2</sup>

Shingles zijn optioneel (kies een kleur onder de derde rubriek). - Les shingles sont facultatifs (choisissez une couleur dans la troisième rubrique). - Shingles are optional (choose a color among the third section). - Schindeln sind fakultativ (wählen Sie eine Farbe unter der dritten Rubrik).

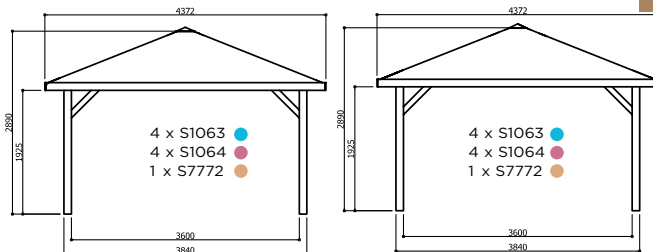
1

**S7712** 3472 x 3472 mm



1

**S7715** 4372 x 4372 mm



2

Wanden - Parois  
Walls - Wände

**S7771**  
5412025077717



Volle wand  
Paroi pleine  
Full wall  
Vollwand



Vaste lamellen wand  
Jalousie fixe  
Fixed lamella  
Fix Lamellenwand



Regelbare lamellen wand  
Jalousie orientable  
Adjustable lamella wall  
Verstellbarer Lamellenwand

**S1063**  
5412025010639

**S1064**  
5412025010646

2

Wanden - Parois  
Walls - Wände

**S7772**  
5412025077724



Volle wand  
Paroi pleine  
Full wall  
Vollwand



Vaste lamellen wand  
Jalousie fixe  
Fixed lamella  
Fix Lamellenwand



Regelbare lamellen wand  
Jalousie orientable  
Adjustable lamella wall  
Verstellbarer Lamellenwand

**S1063**  
5412025010639

**S1064**  
5412025010646

3

Dak - Toit - Roof - Dach

7 x **S575**  
5412025005758



Fixaties - Fixations - Fixations - Befestigungen

4 x **S5505**  
5412025055050



4 x **S5500**  
5412025055005



4 x **S5504**  
5412025055043



7 x **S577**  
5412025005772



4 x **S5515**  
5412025055159



**S5519**  
5412025055197



3

Dak - Toit - Roof - Dach

9 x **S575**  
5412025005758



Fixaties - Fixations - Fixations - Befestigungen

4 x **S5505**  
5412025055050



4 x **S5500**  
5412025055005



9 x **S579**  
5412025005796



4 x **S5504**  
5412025055043



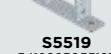
9 x **S577**  
5412025005772



4 x **S5515**  
5412025055159



**S5519**  
5412025055197



# MODULAR PAVILION



120 x 120 mm

**S7713**



**S7714**



**S7713**



10,04 m<sup>2</sup>



11,64 m<sup>2</sup>



15,60 m<sup>2</sup>

**S7714**



14,90 m<sup>2</sup>



16,93 m<sup>2</sup>



21,85 m<sup>2</sup>

Shingles zijn optioneel (kies een kleur onder de derde rubriek). - Les shingles sont facultatifs (choisissez une couleur dans la troisième rubrique). - Shingles are optional (choose a color among the third section). - Schindeln sind fakultativ (wählen Sie eine Farbe unter der dritten Rubrik).

### 1 S7713 4492 x 3472 mm

2 x S1063  
2 x S1064  
1 x S7770

2 x S1063  
2 x S1064  
1 x S7770

3 x S1063  
3 x S1064  
1 x S7771

### 1 S7714 6292 x 3472 mm

3 x S1063  
3 x S1064  
1 x S7771

3 x S1063  
3 x S1064  
1 x S7771

3 x S1063  
3 x S1064  
1 x S7771

### 2 Wanden - Parois Walls - Wände

**S7770** 5412025077700  
**S7771** 5412025077717

**S1063** 5412025010639  
**S1064** 5412025010646

Volle wand  
Paroi pleine  
Full wall  
Vollwand

Vaste lamellen wand  
Jalousie fixe  
Fixed lamella  
Fix Lamellenwand

Regelbare lamellen wand  
Jalousie orientable  
Adjustable lamella wall  
Verstellbarer Lamellenwand

### 2 Wanden - Parois Walls - Wände

**S7771** 5412025077717

**S1063** 5412025010639  
**S1064** 5412025010646

Volle wand  
Paroi pleine  
Full wall  
Vollwand

Vaste lamellen wand  
Jalousie fixe  
Fixed lamella  
Fix Lamellenwand

Regelbare lamellen wand  
Jalousie orientable  
Adjustable lamella wall  
Verstellbarer Lamellenwand

### 3 Dak - Toit - Roof - Dach

8 x **S575** 5412025005758  
8 x **S579** 5412025005796  
8 x **S577** 5412025005772

Fixaties - Fixations - Fixations - Befestigungen

6 x **S5505** 5412025055050  
6 x **S5500** 5412025055005  
6 x **S5504** 5412025055043  
6 x **S5515** 5412025055159  
**S5519** 5412025055197

### 3 Dak - Toit - Roof - Dach

10 x **S575** 5412025005758  
10 x **S579** 5412025005796  
10 x **S577** 5412025005772

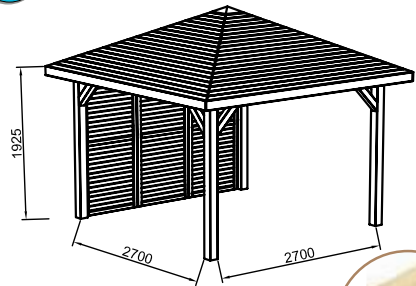
Fixaties - Fixations - Fixations - Befestigungen

6 x **S5505** 5412025055050  
6 x **S5500** 5412025055005  
6 x **S5504** 5412025055043  
6 x **S5515** 5412025055159  
**S5519** 5412025055197

# Pavilion

## PAVILION 3472 x 3472 mm

### S7773



120 x 120 mm



7,29 m<sup>2</sup>



8,64 m<sup>2</sup>

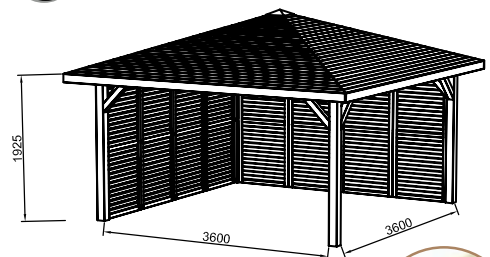


12,05 m<sup>2</sup>

S7773 = 1 x S7712 + 3 x S1063 + 7 x S577

## PAVILION 4372 x 4372 mm

### S7774



120 x 120 mm



12,96 m<sup>2</sup>



14,75 m<sup>2</sup>




19,11 m<sup>2</sup>

S7774 = 1 x S7715 + 8 x S1063 + 9 x S577





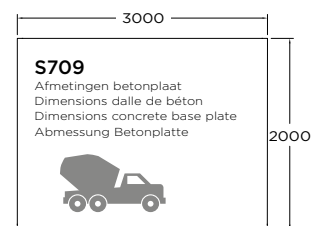
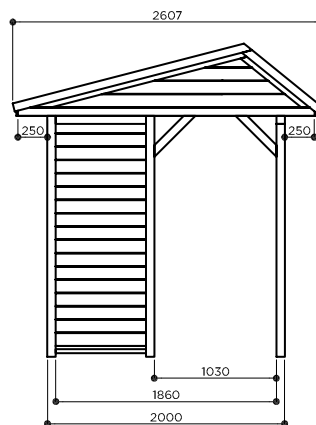
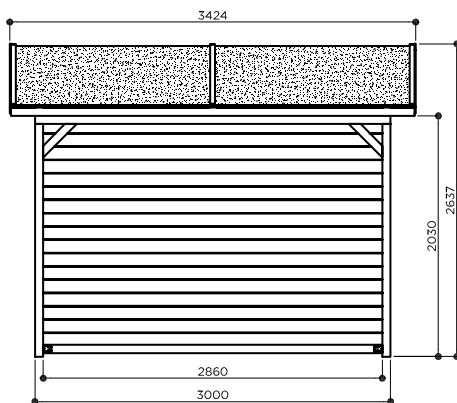
# RONSBURG 3000 x 2000 mm



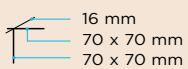
## S709



6,00 m<sup>2</sup>  
S709



EIGENSCHAPPEN - CARACTÉRISTIQUES - FEATURES - EIGENSCHAFTEN



± 460 kg



3740 x 1230 x 345 mm



± 9,20 m<sup>2</sup>



75 kg/m<sup>2</sup>



5,32 m<sup>2</sup>



6,00 m<sup>2</sup>



8,50 m<sup>2</sup>



1°  
8,50 m<sup>2</sup>



OPTIES - OPTIONS - OPTIONS - OPTIONEN (p. 20-21)



S8756-1

# Pavilion

## REGENSBURG 3000 x 2000 mm

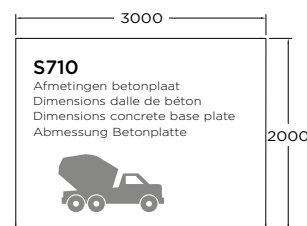
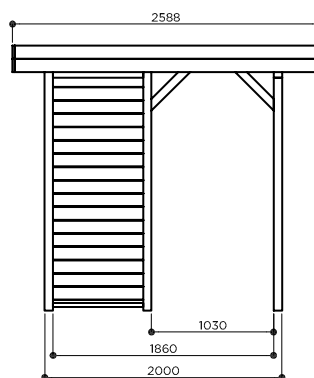
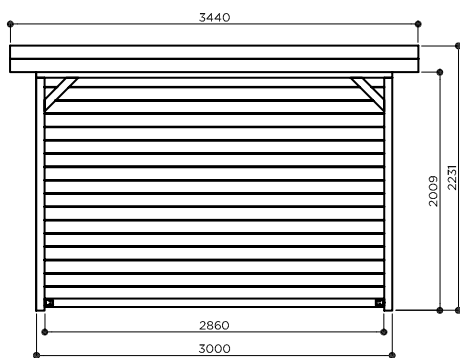


### S710

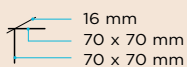


6,00 m<sup>2</sup>

S710



#### EIGENSCHAPPEN - CARACTÉRISTIQUES - FEATURES - EIGENSCHAFTEN



± 460 kg



3740 x 1230 x 345 mm



± 9,20 m<sup>2</sup>



75 kg/m<sup>2</sup>



5,32 m<sup>2</sup>



6,00 m<sup>2</sup>



8,90 m<sup>2</sup>



1° 8,50 m<sup>2</sup>



#### OPTIES - OPTIONS - OPTIONS - OPTIONEN (p. 20-21)



S8756-1

**PAVILION** S7707 3148 x 2768 mm  
S7708 4280 x 3164 mm



**S7707**

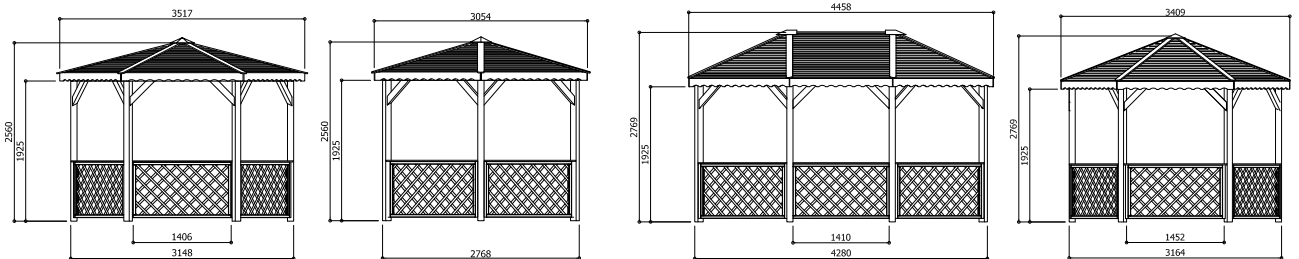


**S7708**

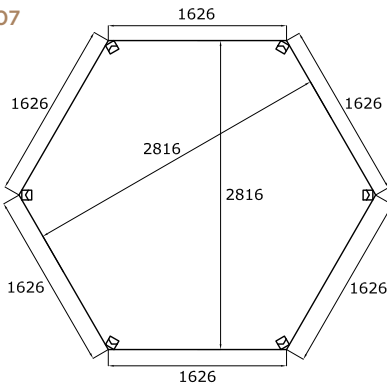


**S7708**

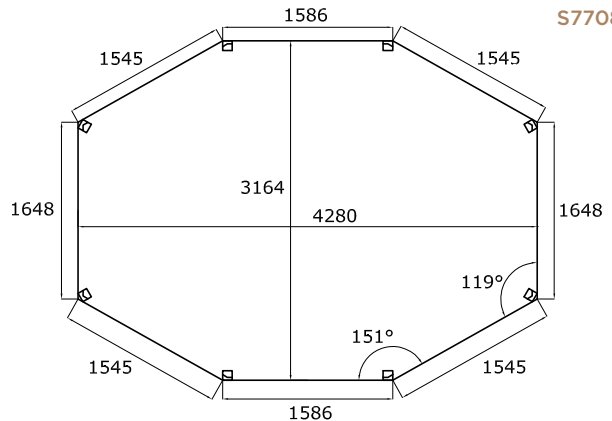
Houten dak, niet waterdicht - Toiture en bois perméable - Wooden roof permeable - Holzdach durchlässig



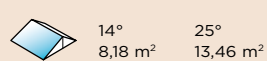
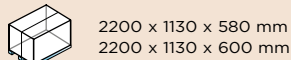
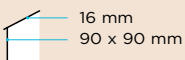
**S7707**



**S7708**



EIGENSCHAPPEN - CARACTÉRISTIQUES - FEATURES - EIGENSCHAFTEN



NL

## Hout

Onze constructies zijn gemaakt van de naaldhoutsoort 'vuren', met uitzondering van de carports die uit 'grenen' geproduceerd zijn. Hout is een natuurproduct en dus logischerwijze milieuvriendelijk en ideaal om in harmonie met de rest van je tuin aan de slag te gaan. Mooi meegenomen is dat het makkelijk te bewerken is. Bovendien heeft naaldhout een grote isolatiewaarde. Solid selecteert nauwgezet zijn grondstoffen uit Noord- of Oost-Europese bossen, waar omwille van de lange koude winters het hout trager groeit. Hierdoor worden er fijnere jaarringen gevormd met als gevolg dat het hout enorm sterk en hard is. Mogelijk kan het hout gevingerlast zijn.

FR

## Bois

Nos constructions sont fabriquées en bois d'épicéa, à l'exception des carports qui sont produits en pin. Matériau naturel, et donc respectueux de l'environnement, le bois est idéal pour travailler en harmonie avec le reste de votre jardin. Autre atout : il est facile à traiter. De plus, le bois de conifères présente de bonnes propriétés isolantes. Solid sélectionne avec soin ses matières premières issues des forêts d'Europe du Nord et d'Europe de l'Est, où, en raison des hivers longs et froids, le bois pousse plus lentement. De ce fait, les cernes annuels sont plus fins, ce qui rend le bois plus robuste et plus dur. Il est possible que le bois soit abouté.

EN


## Wood

Our constructions are made of the 'spruce' softwood species, with the exception of carports which are produced from 'pine'. Wood is a natural product and therefore logically eco-friendly and it blends in ideally with the rest of your garden. The fact that it is easy to treat is also a bonus. What's more, softwood has a high thermal insulation value. Solid carefully selects its raw materials from North or East European forests, where the wood grows slower because of the long cold winters. This creates finer year rings with the result that the wood is extremely strong and hard. The wood can possibly be finger-jointed.

DE

## Holz

Unsere Holzbauten sind aus der Nadelholzart „Fichte“ hergestellt mit Ausnahme der Carports, die aus „Kiefer“ hergestellt werden. Holz ist ein Naturprodukt und somit umweltfreundlich und fügt sich harmonisch in den übrigen Garten ein. Ein weiterer Vorteil ist auch, dass es einfach zu bearbeiten ist. Darüber hinaus hat Nadelholz einen hohen Wärmedämmwert. Solid wählt seine Rohstoffe sorgfältig aus nord- oder osteuropäischen Wäldern aus, wo aufgrund der langen kalten Winter das Holz langsamer wächst. Hierdurch bilden sich schmale Jahresringe, was das Holz besonders stark und hart macht. Finger-joint möglich auf dem Holz.



## VERANTWOORD BOSBEHEER FOREST EXPLOITÉES DE MANIÈRE RESPONSABLE SUSTAINABLY MANAGED FORESTS VERANTWORTUNGSVOLLE WALDWIRTSCHAFT

### EUROPEAN TIMBER REGULATION

- NL** Solid voldoet aan de regulatie (EU) No 995/2010 van het Europees parlement en de raad van 20 oktober 2010 welke de verplichtingen vaststelt van de spelers welke hout en houtproducten op de markt plaatsen.
- EN** Solid conforms to the regulation (EU) No 995/2010 of the European parliament and of the council of 20 October 2010 laying down the obligations of operators who place timber or timber products on the market.
- FR** Solid est conforme à la réglementation (EU) No 995/2010 du parlement européen et du conseil du 20 octobre 2010 qui établit les obligations des acteurs qui commercialisent du bois ou des produits en bois sur le marché.
- DE** Solid folgt der Verordnung (EU) Nr. 995/201 des Europäischen Parlament und des Rates vom 20. Oktober 2010 über die Verpflichtungen von Marktteilnehmern, die Holz und Holzzeugnisse in Verkehr bringen.

### FSC® & PEFC LABEL



- NL** Solid denkt aan het milieu en gebruikt voor zijn producten hout afkomstig uit verantwoord beheerde bossen.  
*Voor verdere vragen betreffende onze producten en hun FSC en PEFC Labels contacteer ons via [www.solid.eu](http://www.solid.eu).*
- EN** Solid thinks about the environment and uses for his timber products wood from responsibly managed forests.  
*For further questions about our products and their FSC and PEFC labels, please contact us via [www.solid.eu](http://www.solid.eu).*
- FR** Solid pense à l'environnement et utilise pour ses produits du bois provenant de forêts exploitées de manière responsable.  
*Pour toutes questions concernant notre produits et leurs étiquettes FSC et PEFC, contactez nous sur [www.solid.eu](http://www.solid.eu).*
- DE** Solid denkt über die Umwelt und nutzt für seine Produkte Holz aus verantwortungsvoll bewirtschafteten Wäldern.  
*Für weitere Fragen zu unseren Produkten und ihren FSC- und PEFC-Etiketten kontaktieren Sie uns unter [www.solid.eu](http://www.solid.eu).*



 **SOLID**<sup>®</sup>  
creating outdoor comfort

ENJOY  
YOUR OUTDOOR SPACE



Vraag ook naar onze WOOD catalogoog.  
Demandez également notre catalogue BOIS.  
Also ask for our WOOD catalogue.  
Fordern Sie auch unseren HOLZ-Katalog an.

EXPERIENCE OUR PASSION FOR WOOD



# OUR PASSION FOR WOOD, YOUR OUTDOOR COMFORT



## WWW.SOLID.EU



SOLID bv Industriepark 8, 8587 Spiere, Belgium - info@solid.eu - www.solid.eu

Al onze producten worden ongeschilderd geleverd, tenzij expliciet vermeld. De afgebeelde opties en accessoires zijn niet bij het product inbegrepen. Alle maten kunnen iets afwijken. De modellen kunnen ten allen tijde gewijzigd worden. De foto's en tekeningen zijn niet contractueel bindend. Geen enkele vermelding in deze catalogus kan leiden tot rechtsaansprakelijkheid. Onze tuinhuisen zijn ontworpen en geproduceerd voor opslag, elk ander gebruik is de verantwoordelijkheid van de gebruiker. - Tous nos produits sont livrés non peints, sauf mention explicite. Les options et accessoires ne sont présents qu'à titre d'illustration. Les dimensions des articles sont données à titre indicatif. Les modèles peuvent être modifiés à tout instant sans préavis. Les photos et dessins ne sont pas contractuels. Aucune action juridique ne peut être intentée sur la base de ce catalogue. Nos abris sont conçus et fabriqués pour une utilisation de stockage, tout autre usage est sous la responsabilité de l'utilisateur. - All our products are delivered not painted, unless explicitly stated. The options and accessories shown are not included in the product. Dimensions are given for information only. Models can be modified at any time without notification. Pictures and drawings are not contractual. Nothing in this edition can lead to legal procedure. Our garden sheds are designed and produced for storage, any other use is the responsibility of the user. - Alle Produkte werden ungestrichen geliefert, sofern nicht anders angegeben. Die gezeigten Dekorationen und Zubehörteile sind nicht im Lieferumfang enthalten. Alle genannten Maße sind ca. Angaben. Technische Änderungen sind jederzeit möglich. Abweichungen zu den gezeigten Bildern und Zeichnungen sind möglich. Für die genannten Angaben und Druckfehler wird keine Haftung übernommen. Unsere Gartenhäuser sind für die Lagerung konzipiert und hergestellt, jede andere Verwendung liegt in der Verantwortung des Benutzers.

